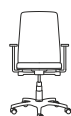
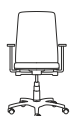


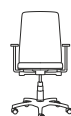
SCHEMA TECNICA **BLAZE** rivestita



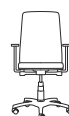
BLTN
Struttura
nera



BLTB
Struttura
bianca



BLTM
Struttura
mattonne



BLTA
Struttura
blu

CATEGORIE rivestimenti realizzabili

categoria
PIX



Tessuto **Ignifugo**

Ecopelle

Ecopelle Andy

categoria
PYD



Tessuto **Marvel**

Tessuto **Crystal**

Tessuto **Target Ignifugo**

Ecopelle **Ignifugo**

categoria
PC



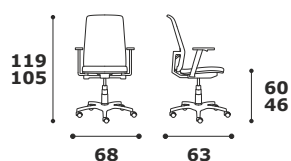
Tessuto **Rally**

Caratteristiche generali: Sedile e schienale in nylon antiurto, sedile con traslatore avanti/indietro dello stesso, imbottitura del sedile e dello schienale in poliuretano espanso di alta densità, braccioli 1D regolabili in altezza in nylon antiurto, supporto lombare regolabile, meccanismo sincronizzato multiblock autoregolante, sistema antishock per evitare il ritorno violento dello schienale, regolazione dell'altezza per mezzo di pompa a gas, base diametro mm.690 con 5 razze in nylon e ruote a doppio battistrada.

kg 120



BLTN / BLTB / BLTM / BLTA



BLTN: Struttura di colore nero.

BLTB: Struttura di colore bianco.

BLTM: Struttura di colore mattonne.

BLTA: Struttura di colore blu.

Colori della Struttura

