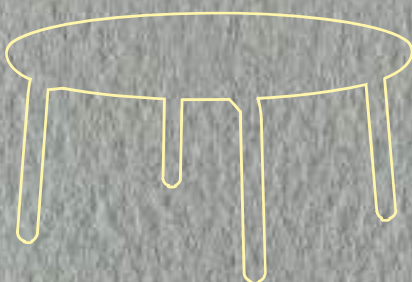


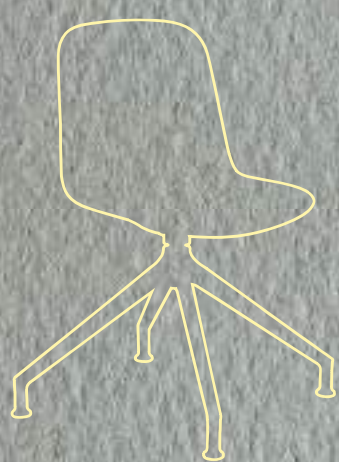


Catalogo 025

Performance at work



Catalogo 025

Performance at work

sem

a Milani brand

Qualità, Funzionalità, Ergonomia,
Innovazione, Sostenibilità.

Managerial	008
Operative	028
Visitor	072
Stools	138
Benches	158
Sofas	166
Basic Collection	196
Componenti	198
Finiture	202

010



Grid Managerial

018



Dama New Managerial

024



Elvira Managerial

032



S Mesh Operative

040



Cometa Operative

048



Bali Operative

056



Stone Operative

062



Kite Operative

066



Cubox Operative

068



Karin L Operative

070



Asolo Operative

074



Stay Lounge Visitor

084



♻️ Stay Visitor

102



Smart Visitor

104



Cubika Visitor

106



Frame Visitor

112



Maia Visitor

118



♻️ Lora Visitor

130



♻️ Seed Visitor

140



Tuc tuc Stools

142



Mug Stools

146



Stay Stool Stools

150



Brill Stools

152



Techno Stools

160



Way Benches

168



Cruise Sofas

174



Cruise Screen Sofas

180



Sail Sofas

190



Abc Sofas

194



Wood Sofas

Managerial

sem

Catalogo

009

Grid

010



GRID00.104.A12 - MR 6625 Dark grey

Grid

Managerial

011



Poltrona presidenziale sincronizzata autopesante, con schienale alto in rete o completamente tappezzato, con supporto lombare regolabile in altezza.





GRID00.201.A16 - CN 4614 Stone

GRID00.201.A16 - TN 9702 Lime

GRID00.202.A14 - TN 9111 Warm grey + RV 0651 Black



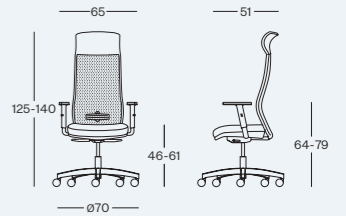
GRID00.202.A13 - TN 9111 Warm grey + RV 0651 Black

GRID00.104.A11 - TN 9601 Mineral water

**Presidenziale rete**

Schienale alto in rete RV nera, sedile imbottito in gomma ignifuga, supporto lombare regolabile in altezza, meccanismo syncro MS1BV, ruote maxi autofrenanti R26

Peso lordo box 17,5 kg — Volume box 0,33 m³



Base in nylon BG018.N

Base in alluminio BG004.L

con braccioli regolabili in 3D BR021.N

con braccioli regolabili in 3D BR021.N

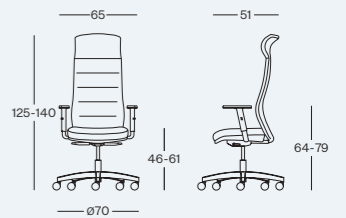
GRID00.105.A09

GRID00.105.A10

Presidenziale tappezzata

Schienale alto tappezzato e sedile in gomma ignifuga, supporto lombare regolabile in altezza, meccanismo syncro MS1BV, ruote maxi autofrenanti R26

Peso lordo box 17,5 kg — Volume box 0,33 m³



Base in nylon BG018.N

Base in alluminio BG004.L

con braccioli regolabili in 3D BR021.N

con braccioli regolabili in 3D BR021.N

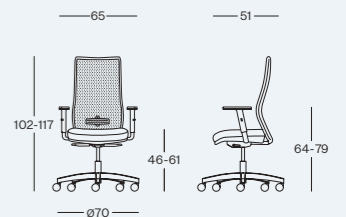
GRID00.104.A11

GRID00.104.A12

Direzionale rete

Schienale medio in rete RV nera, sedile imbottito in gomma ignifuga, supporto lombare regolabile in altezza, meccanismo syncro MS1BV, ruote maxi autofrenanti R26

Peso lordo box 16,8 kg — Volume box 0,30 m³



Base in nylon BG018.N

Base in alluminio BG004.L

con braccioli regolabili in 3D BR021.N

con braccioli regolabili in 3D BR021.N

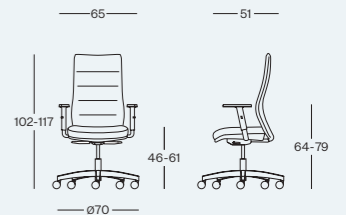
GRID00.202.A13

GRID00.202.A14

Direzionale tappezzata

Schienale medio tappezzato e sedile in gomma ignifuga, supporto lombare regolabile in altezza, meccanismo syncro MS1BV, ruote maxi autofrenanti R26

Peso lordo box 16,8 kg — Volume box 0,30 m³



Base in nylon BG018.N

Base in alluminio BG004.L

con braccioli regolabili in 3D BR021.N

con braccioli regolabili in 3D BR021.N

GRID00.201.A15

GRID00.201.A16

Extra

Ruote maxi autofrenanti gommate

Maggiorazione completamente montata

Maggiorazione con tessuto cat. TS2

Maggiorazione con tessuto cat. TS3

R27

SCM

MTS2

MTS3

Dama New

018

Dama New

Managerial

019



Serie di poltrone sincronizzate eleganti e minimali, disponibili con braccioli cromati fissi o regolabili.




DAMAN0.301.A07 - SR 0109 Cold grey

DAMAN0.201.A13 - TN 9808 Black pepper

DAMAN0.101.A11 - SR 0122 Dark green



DAMAN0.301.A08 - TN 9406 Plum



DAMAN0.301.A09 - TN 9416 Dark red

Presidenziale

Schienale alto regolabile in altezza, imbottitura in gomma ignifuga, meccanismo syncro MS11H, ruote maxi autofrenanti R26

Braccioli 168 + Base BG004
Peso lordo box 22,5 kg — Volume box 0,33 m³

Braccioli 021 + Base BG018
Peso lordo box 19,9 kg — Volume box 0,33 m³

Base in nylon BG018.N

Base in alluminio BG004.L

con braccioli regolabili in 3D BR021.N

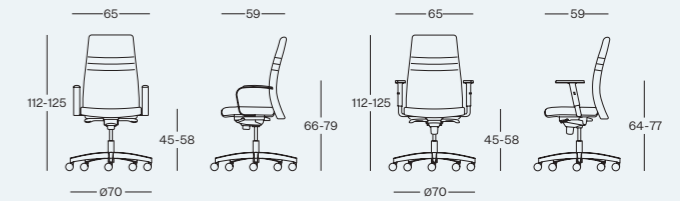
con braccioli regolabili in 3D BR021.N

con braccioli fissi in lama cromata con pad rivestito BR168.C

DAMAN0.101.A10

DAMAN0.101.A11

DAMAN0.101.A03

**Direzionale**

Schienale medio regolabile in altezza, imbottitura in gomma ignifuga, meccanismo syncro MS11H, ruote maxi autofrenanti R26

Braccioli 168 + Base BG004
Peso lordo box 21,89 kg — Volume box 0,30 m³

Braccioli 021 + Base BG018
Peso lordo box 19,3 kg — Volume box 0,30 m³

Base in nylon BG018.N

Base in alluminio BG004.L

con braccioli regolabili in 3D BR021.N

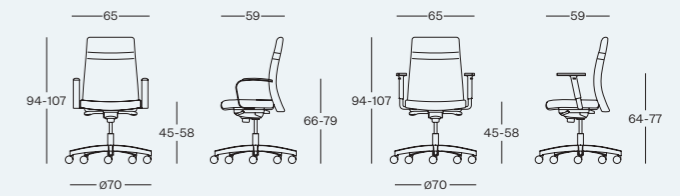
con braccioli regolabili in 3D BR021.N

con braccioli fissi in lama cromata con pad rivestito BR168.C

DAMAN0.201.A12

DAMAN0.201.A13

DAMAN0.201.A06

**Visitatore**

Schienale medio fisso, imbottitura in gomma ignifuga

Braccioli 168 + Slitta BS002
Peso lordo box 18,3 kg — Volume box 0,30 m³

Slitta BS002
Peso lordo box 15,9 kg — Volume box 0,30 m³

Base slitta cromata BS002.C

Base slitta nera BS002.N

senza braccioli

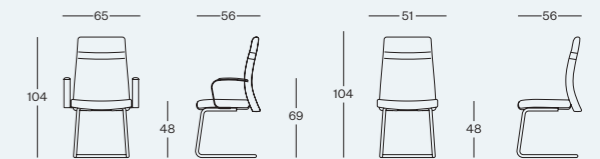
con braccioli fissi in lama cromata con pad rivestito BR168.C

senza braccioli

DAMAN0.301.A07

DAMAN0.301.A08

DAMAN0.301.A09

**Extra**

Ruote maxi autofrenanti gommata

Piedini in nylon cromato

Maggiorazione completamente montata

Maggiorazione con tessuto cat. TS2

Maggiorazione con tessuto cat. TS3

R27

P02

SCM

MTS2

MTS3



Elvira

024

Elvira

Managerial

025



ELVIR0.101.A04 - SR 0119 Brown

ELVIR0.201.A08 - SR 0111 Beige

ELVIR0.301.A11 - TN 9801 Concrete



ELVIR0.201.A05 - SR 0132 Royal blue



ELVIR0.101.A01 - TN 9612 Amazon

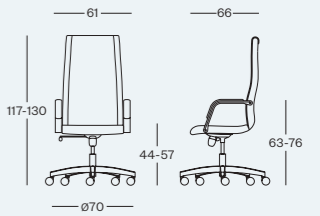
Collezione di poltrone oscillanti, con possibilità di scelta tra bracciolo cromato o totalmente rivestito.



Presidenziale

Schienale alto, imbottitura in gomma ignifuga, meccanismo oscillante M011Z, ruote maxi autofrenanti R26

Peso lordo box 18,3 kg — Volume box 0,33 m³



Base in nylon BG018.N

con braccioli fissi rivestiti BR202

ELVIR0.101.A01

con braccioli fissi in lama cromata con pad rivestito BR203.C

ELVIR0.101.A02

Base in alluminio BG004.L

con braccioli fissi rivestiti BR202

ELVIR0.101.A03

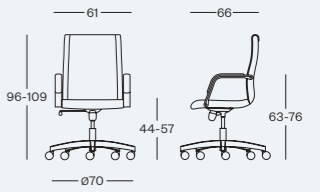
con braccioli fissi in lama cromata con pad rivestito BR203.C

ELVIR0.101.A04

Direzionale

Schienale medio, imbottitura in gomma ignifuga, meccanismo oscillante M011Z, ruote maxi autofrenanti R26

Peso lordo box 18,1 kg — Volume box 0,30 m³



Base in nylon BG018.N

con braccioli fissi rivestiti BR202

ELVIR0.201.A05

con braccioli fissi in lama cromata con pad rivestito BR203.C

ELVIR0.201.A06

Base in alluminio BG004.L

con braccioli fissi rivestiti BR202

ELVIR0.201.A07

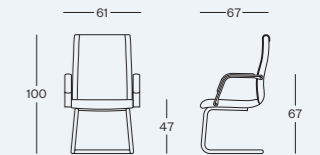
con braccioli fissi in lama cromata con pad rivestito BR203.C

ELVIR0.201.A08

Visitatore

Schienale medio fisso, imbottitura in gomma ignifuga

Peso lordo box 17,1 kg — Volume box 0,30 m³



Base slitta cromata BS002.C

con braccioli fissi rivestiti BR202

ELVIR0.301.A09

con braccioli fissi in lama cromata con pad rivestito BR203.C

ELVIR0.301.A10

Base slitta nera BS002.N

con braccioli fissi rivestiti BR202

ELVIR0.301.A11

Extra

Ruote maxi autofrenanti gommate

R27

Piedini

P03

Maggiorazione completamente montata

SCM

Maggiorazione con tessuto cat. TS2

MTS2

Maggiorazione con tessuto cat. TS3

MTS3

Operative

sem

Catalogo

029

Overview

030

Overview

Operative

031

Collezione sedute
ad alte prestazioni



Operative	S Mesh	Cometa	Bali	Stone	Kite	Cubox	Karin L	Asolo
Poggiatesta	●	●						
Schienale tappezzato		●	●	●		●	●	●
Schienale rete	●	●	●		●			
Sedile rete	●							
Up & down		●		●		●		
Supporto lombare regolabile in altezza			●	●	●			
Supporto lombare regolabile in altezza e profondità	●	●						
Braccioli regolabili		●	●	●	●	●	●	
Braccioli regolabili 3D		●	●	●	●	●	●	
Braccioli regolabili 4D	●							
Braccioli fissi						●	●	●
Syncro	●	●	●	●	●	●		
A-syncro								
Contatto permanente							●	●
Traslatore	●	●	●	●	●			
Ruote maxi	●	●	●	●	●			
Base alluminio		●	●	●				
UNI EN 1335 TIP. A		●		●				
UNI EN 1335 TIP. B	●		●		●	●	●	●
1IM		●	●	●	●	●	●	●
CAM		●	●	●	●	●		●

Prezzo (a partire da)

Collezione sedute ad alte prestazioni – Seduta operativa ergonomica con schienale e sedile in rete o sedile imbottito. Full optional con poggiatesta regolabile, supporto lombare regolabile in 2d, braccioli regolabili in 4d e traslatore di seduta.



Collezione sedute ad alte prestazioni

Leggerezza e materiali innovativi per un'elevata regolabilità e versatilità.

Focus ergonomici:

- ① Poggiatesta imbottito regolabile in altezza
- ② Braccioli regolabili in 4D
- ③ Supporto lombare regolabile in altezza e profondità
- ④ Sedile in rete con traslatore





SMESH0.419.A02 - TN 9801 Concrete



SMESH0.419.A02 - TN 9801 Concrete

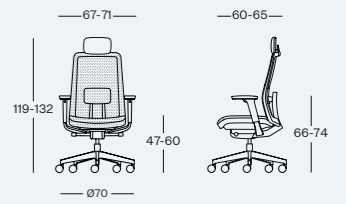
SMESH0.419.A02 - SR 0102 Cream

SMESH0.419.A02 - MR 6378 Misty blue

Operativa con sedile in rete

Sedile e schienale in rete antracite TD 0001, poggiatesta imbottito regolabile in altezza, supporto lombare regolabile in altezza e profondità, braccioli regolabili in 4D BR005.N, traslatore di seduta, meccanismo syncro MS1AT, base in nylon BG015.N, ruote maxi R22

Peso lordo box 20,30 kg — Volume box 0,22 m³



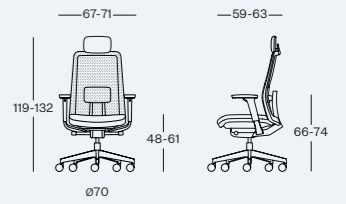
Base in nylon BG015.N

SMESH0.488.A01

S Mesh+**Operativa con sedile tappezzato**

Schienale in rete antracite TD 0001, sedile in schiumato, poggiatesta imbottito regolabile in altezza, supporto lombare regolabile in altezza e profondità, braccioli regolabili in 4D BR005.N, traslatore di seduta, meccanismo syncro MS1AT, base in nylon BG015.N, ruote maxi R22

Peso lordo box 22,6 kg — Volume box 0,22 m³



Base in nylon BG015.N

SMESH0.419.A02

**Extra**

Ruote maxi autofrenanti gommate
Maggiorazione completamente montata
Maggiorazione con tessuto cat. TS2
Maggiorazione con tessuto cat. TS3

R27
SCM
MTS2
MTS3

Cometa

040



Cometa

Operative

041



Collezione sedute ad alte prestazioni – Seduta operativa ergonomica con schienale regolabile in altezza tappezzato o in rete, supporto lombare regolabile in altezza e profondità. Disponibile con poggiatesta e traslatore di seduta.



Collezione sedute ad alte prestazioni

Comfort e supporto
per una migliore
performance lavorativa.

Focus ergonomici:

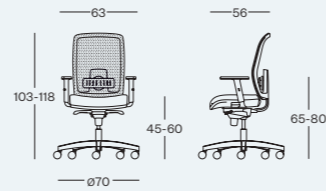
- ① Poggiatesta in rete o tappezzato regolabile in altezza e orientamento
- ② Schienale **Safe Spine** regolabile in altezza con supporto lombare regolabile in altezza e profondità
- ③ Schienale in rete o tappezzato
- ④ Braccioli regolabili in altezza con pad in poliuretano morbido
- ⑤ Meccanismo sincronizzato con blocco in 5 posizioni
- ⑥ Traslatore di seduta



Operativa in rete

Schienale in rete RV regolabile in altezza, sedile in schiumato, supporto lombare regolabile in altezza e profondità, meccanismo syncro MS11H, ruote maxi autofrenanti R26

Peso lordo box 19 kg — Volume box 0,24 m³



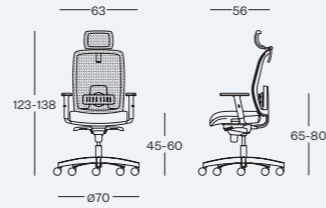
Base in nylon BG018.N	con braccioli regolabili in altezza BR020.N
	con braccioli regolabili in 3D BR021.N
Base in alluminio BG004.L	con braccioli regolabili in altezza BR020.N
	con braccioli regolabili in 3D BR021.N

COME00.406.A02
COME00.406.A33
COME00.406.A04
COME00.406.A34

Operativa in rete con poggiatesta

Schienale in rete RV regolabile in altezza, sedile in schiumato, supporto lombare regolabile in altezza e profondità, meccanismo syncro MS11H, ruote maxi autofrenanti R26

Peso lordo box 19,9 kg — Volume box 0,28 m³



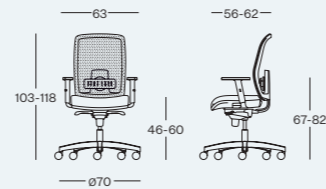
Base in nylon BG018.N	con braccioli regolabili in altezza BR020.N
	con braccioli regolabili in 3D BR021.N
Base in alluminio BG004.L	con braccioli regolabili in altezza BR020.N
	con braccioli regolabili in 3D BR021.N

COME00.408.A06
COME00.408.A35
COME00.408.A08
COME00.408.A36

Operativa in rete con traslatore

Schienale in rete RV regolabile in altezza, sedile in schiumato, supporto lombare regolabile in altezza e profondità, meccanismo syncro MS11H, ruote maxi autofrenanti R26

Peso lordo box 19,4 kg — Volume box 0,24 m³



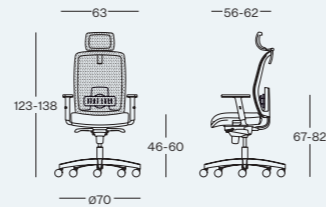
Base in nylon BG018.N	con braccioli regolabili in altezza BR020.N
	con braccioli regolabili in 3D BR021.N
Base in alluminio BG004.L	con braccioli regolabili in altezza BR020.N
	con braccioli regolabili in 3D BR021.N

COME00.417.A10
COME00.417.A37
COME00.417.A12
COME00.417.A38

Operativa in rete con traslatore e poggiatesta

Schienale in rete RV regolabile in altezza, sedile in schiumato, supporto lombare regolabile in altezza e profondità, meccanismo syncro MS11H, ruote maxi autofrenanti R26

Peso lordo box 20,3 kg — Volume box 0,28 m³



Base in nylon BG018.N	con braccioli regolabili in altezza BR020.N
	con braccioli regolabili in 3D BR021.N
Base in alluminio BG004.L	con braccioli regolabili in altezza BR020.N
	con braccioli regolabili in 3D BR021.N

COME00.419.A14
COME00.419.A39
COME00.419.A16
COME00.419.A40

Extra

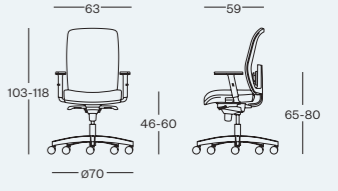
Ruote maxi autofrenanti gommate
 Versione senza braccioli (dal prezzo con braccioli regolabili in altezza)
 Maggiorazione completamente montata
 Maggiorazione con tessuto cat. TS2
 Maggiorazione con tessuto cat. TS3

R27
 BR000
 SCM
 MTS2
 MTS3

Operativa tappezzata

Schienale imbottito regolabile in altezza, sedile in schiumato, supporto lombare regolabile in altezza e profondità, meccanismo syncro MS11H, ruote maxi autofrenanti R26

Peso lordo box 19,2 kg — Volume box 0,24 m³



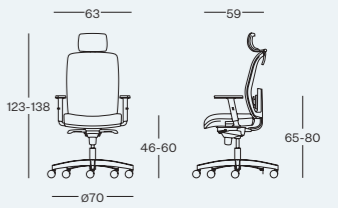
Base in nylon BG018.N	con braccioli regolabili in altezza BR020.N
	con braccioli regolabili in 3D BR021.N
Base in alluminio BG004.L	con braccioli regolabili in altezza BR020.N
	con braccioli regolabili in 3D BR021.N

COME00.402.A18
COME00.402.A41
COME00.402.A20
COME00.402.A42

Operativa tappezzata con poggiatesta

Schienale imbottito regolabile in altezza, sedile in schiumato, supporto lombare regolabile in altezza e profondità, meccanismo syncro MS11H, ruote maxi autofrenanti R26

Peso lordo box 20,2 kg — Volume box 0,28 m³



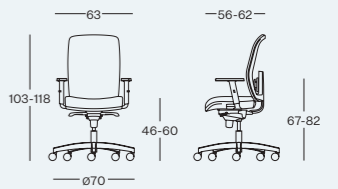
Base in nylon BG018.N	con braccioli regolabili in altezza BR020.N
	con braccioli regolabili in 3D BR021.N
Base in alluminio BG004.L	con braccioli regolabili in altezza BR020.N
	con braccioli regolabili in 3D BR021.N

COME00.404.A22
COME00.404.A43
COME00.404.A24
COME00.404.A44

Operativa tappezzata con traslatore

Schienale imbottito regolabile in altezza, sedile in schiumato, supporto lombare regolabile in altezza e profondità, meccanismo syncro MS11H, ruote maxi autofrenanti R26

Peso lordo box 19,7 kg — Volume box 0,24 m³



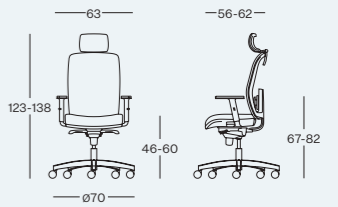
Base in nylon BG018.N	con braccioli regolabili in altezza BR020.N
	con braccioli regolabili in 3D BR021.N
Base in alluminio BG004.L	con braccioli regolabili in altezza BR020.N
	con braccioli regolabili in 3D BR021.N

COME00.413.A26
COME00.413.A45
COME00.413.A28
COME00.413.A46

Operativa tappezzata con traslatore e poggiatesta

Schienale imbottito regolabile in altezza, sedile in schiumato, supporto lombare regolabile in altezza e profondità, meccanismo syncro MS11H, ruote maxi autofrenanti R26

Peso lordo box 20,6 kg — Volume box 0,28 m³



Base in nylon BG018.N	con braccioli regolabili in altezza BR020.N
	con braccioli regolabili in 3D BR021.N
Base in alluminio BG004.L	con braccioli regolabili in altezza BR020.N
	con braccioli regolabili in 3D BR021.N

COME00.415.A30
COME00.415.A47
COME00.415.A32
COME00.415.A48

Extra

Ruote maxi autofrenanti gommate
 Versione senza braccioli (dal prezzo con braccioli regolabili in altezza)
 Maggiorazione completamente montata
 Maggiorazione con tessuto cat. TS2
 Maggiorazione con tessuto cat. TS3

R27
 BR000
 SCM
 MTS2
 MTS3



BALI00.492.A04 - CN 4511 Sand + RV 0651 Black



BALI00.492.A02 - MR 6651 Jet Black + RV 0651 Black

Seduta operativa con schienale in rete e tappezzato, sedile in schiumato e meccanismo sincronizzato con traslatore di seduta.

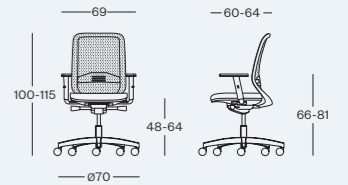




Operativa in rete

Schienale in rete RV con supporto lombare regolabile in altezza, sedile in schiumato con traslatore, meccanismo syncro MS11A, ruote maxi autofrenanti R26

Peso lordo box 18,4 kg — Volume box 0,15 m³



Base in nylon BG018.N

con braccioli regolabili in altezza BR020.N
con braccioli regolabili in 3D BR021.N

BALI00.492.A02

BALI00.492.A17

Base in alluminio BG004.L

con braccioli regolabili in altezza BR020.N
con braccioli regolabili in 3D BR021.N

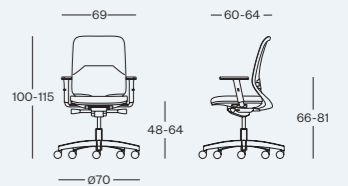
BALI00.492.A04

BALI00.492.A18

Operativa tappezzata

Schienale tappezzato con supporto lombare regolabile in altezza, sedile in schiumato con traslatore, meccanismo syncro MS11A, ruote maxi autofrenanti R26

Peso lordo box 18,4 kg — Volume box 0,15 m³



Base in nylon BG018.N

con braccioli regolabili in altezza BR020.N
con braccioli regolabili in 3D BR021.N

BALI00.491.A10

BALI00.491.A21

Base in alluminio BG004.L

con braccioli regolabili in altezza BR020.N
con braccioli regolabili in 3D BR021.N

BALI00.491.A12

BALI00.491.A22

**Extra**

Ruote maxi autofrenanti gommate

R27

Versione senza braccioli (dal prezzo con braccioli regolabili in altezza)

BR000

Maggiorazione completamente montata

SCM

Maggiorazione con tessuto cat. TS2

MTS2

Maggiorazione con tessuto cat. TS3 (escluso rivestimento in finta pelle)

MTS3

Stone

056



STONE0.401.A03 - CN 4211 Coral red

Stone

Operative

057



STONE0.401.A03 - CN 4560 Clay

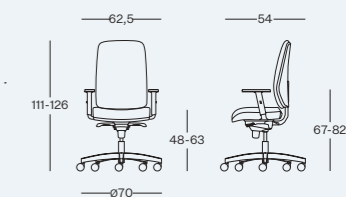
Sedia operativa a schienale alto regolabile in altezza, offerta con braccioli regolabili e traslatore di seduta e base nylon o alluminio.



Operativa tappezzata

Schienale alto regolabile in altezza, imbottitura in gomma ignifuga, meccanismo syncro MS11H, ruote autofrenanti maxi R26

Peso lordo box 19,2 kg — Volume box 0,25 m³



Base in nylon BG018.N

con braccioli regolabili in altezza BR020.N

STONE0.401.A01

con braccioli regolabili in 3D BR021.N

STONE0.401.A02

Base in alluminio BG004.L

con braccioli regolabili in altezza BR020.N

STONE0.401.A03

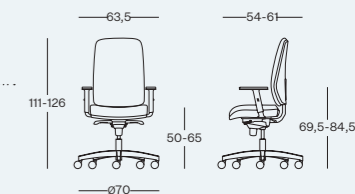
con braccioli regolabili in 3D BR021.N

STONE0.401.A04

Operativa tappezzata con traslatore

Schienale alto regolabile in altezza, imbottitura in gomma ignifuga, meccanismo syncro MS11H, ruote autofrenanti maxi R26

Peso lordo box 19,8 kg — Volume box 0,25 m³



Base in nylon BG018.N

con braccioli regolabili in altezza BR020.N

STONE0.412.A05

con braccioli regolabili in 3D BR021.N

STONE0.412.A06

Base in alluminio BG004.L

con braccioli regolabili in altezza BR020.N

STONE0.412.A07

con braccioli regolabili in 3D BR021.N

STONE0.412.A08

**Extra**

Ruote maxi autofrenanti gommate

R27

Versione senza braccioli (dal prezzo con braccioli regolabili in altezza)

BR000

Maggiorazione completamente montata

SCM

Maggiorazione con tessuto cat. TS2

MTS2

Maggiorazione con tessuto cat. TS3

MTS3



KITE00.406.A04 - TN 9111 Warm grey + TT 0002 Grey



KITE00.406.A04 - TN 9111 Warm grey + TT 0002 Grey

KITE00.406.A02 - TN 9618 Lava blue + RV 0651 Black

Seduta operativa con schienale in rete, sedile in gomma ignifuga, meccanismo sincronizzato regolabile in 4 posizioni, supporto lombare regolabile in altezza e braccioli regolabili.

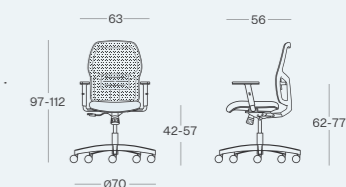


KITE00.406.A02 - TN 9618 Lava blue + RV 0651 Black

Operativa in rete RV

Schienale in rete RV con supporto lombare regolabile in altezza, imbottitura in gomma ignifuga, meccanismo syncro MS1BT, ruote autofrenanti maxi R26

Peso lordo box 15,4 kg — Volume box 0,15 m³



Base in nylon BG018.N

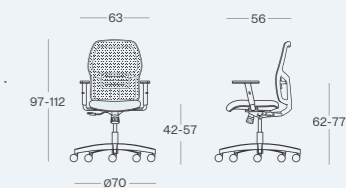
con braccioli regolabili in altezza BR020.N
con braccioli regolabili in 3D BR021.N

KITE00.406.A02
KITE00.406.A05

Operativa in rete RV con traslatore

Schienale in rete RV con supporto lombare regolabile in altezza, imbottitura in gomma ignifuga, meccanismo syncro MS1BH, ruote autofrenanti maxi R26

Peso lordo box 15,4 kg — Volume box 0,15 m³



Base in nylon BG018.N

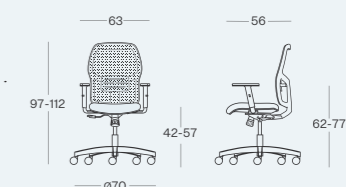
con braccioli regolabili in altezza BR020.N
con braccioli regolabili in 3D BR021.N

KITE00.492.A11
KITE00.492.A12

Operativa in rete TT

Schienale in rete TT con supporto lombare regolabile in altezza, imbottitura in gomma ignifuga, meccanismo syncro MS1BT, ruote autofrenanti maxi R26

Peso lordo box 15,4 kg — Volume box 0,15 m³



Base in nylon BG018.N

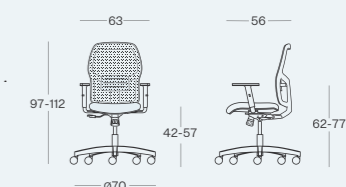
con braccioli regolabili in altezza BR020.N
con braccioli regolabili in 3D BR021.N

KITE00.406.A04
KITE00.406.A06

Operativa in rete TT con traslatore

Schienale in rete TT con supporto lombare regolabile in altezza, imbottitura in gomma ignifuga, meccanismo syncro MS1BH, ruote autofrenanti maxi R26

Peso lordo box 15,4 kg — Volume box 0,15 m³



Base in nylon BG018.N

con braccioli regolabili in altezza BR020.N
con braccioli regolabili in 3D BR021.N

KITE00.492.A15
KITE00.492.A16

Extra

Ruote maxi autofrenanti gommate

R27

Versione senza braccioli (dal prezzo con braccioli regolabili in altezza)

BR000

Maggiorazione completamente montata

SCM

Maggiorazione con tessuto cat. TS2 (escluso rivestimento in finta pelle)

MTS2

Maggiorazione con tessuto cat. TS3 (escluso rivestimento in finta pelle)

MTS3

Cubox

066

Cubox

Operative

067

Seduta operativa con meccanismo sincronizzato bloccabile in 4 posizioni e schienale tappezzato regolabile in altezza.



CUBOX0.401.A01 - TN 9404 Tomato red



CUBOX0.401.A02 - MR 6234 Burgundy



CUBOX0.401.A02 - MR 6625 Dark grey

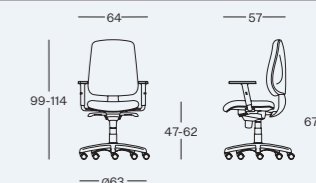


CUBOX0.401.A03 - TN 9111 Warm grey

Operativa tappezzata

Schienale tappezzato regolabile in altezza, imbottitura in gomma ignifuga, meccanismo syncro MS11H, ruote autofrenanti R04

Peso lordo box 17,1 kg — Volume box 0,15 m³



Base in nylon BG055.N

con braccioli regolabili in altezza BR020.N
con braccioli regolabili in 3D BR021.N
con braccioli fissi in plastica BR185.N

CUBOX0.401.A02
CUBOX0.401.A04
CUBOX0.401.A03

Extra

Ruote maxi autofrenanti gommate
Versione senza braccioli (dal prezzo con braccioli regolabili in altezza)
Maggiorazione completamente montata
Maggiorazione con tessuto cat. TS2
Maggiorazione con tessuto cat. TS3

R27
BR000
SCM
MTS2
MTS3



Certificazioni a p.212

Karin L

068

Karin L


Operative

069

Seduta operativa tappezzata a contatto permanente che garantisce un comfort ottimale. Disponibile con braccioli regolabili o fissi.



KARIN0.401.A02 - MR 6643 Light grey



KARIN0.401.A01 - MR 6053 Honey



KARIN0.401.A03 - TN 9808 Black pepper

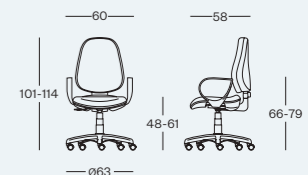


KARIN0.401.A03 - MR 6120 Red orange

Operativa tappezzata

Schienale tappezzato regolabile in altezza, imbottitura in gomma ignifuga, contatto permanente MG11T, ruote autofrenanti R04

Peso lordo box 13,9 kg — Volume box 0,13 m³



Base in nylon BG055.N

con braccioli regolabili in altezza BR020.N
con braccioli regolabili in 3D BR021.N
con braccioli fissi in plastica BR151.N

KARIN0.401.A02
KARIN0.401.A04
KARIN0.401.A03

Extra

Ruote maxi autofrenanti gommate

R05

Versione senza braccioli (dal prezzo con braccioli regolabili in altezza)

BR000

Maggiorazione completamente montata

SCM

Maggiorazione con tessuto cat. TS2

MTS2

Maggiorazione con tessuto cat. TS3

MTS3

Asolo

070

Asolo

Operative

071

Seduta operativa a contatto permanente, interno sedile in legno, imbottitura in gomma ignifuga e braccioli fissi.



ASOLO0.401.A02 - MR 6651 Jet black



ASOLO0.401.A01 - TN 9601 Mineral water



ASOLO0.401.A02 - MR 6333 Navy blue

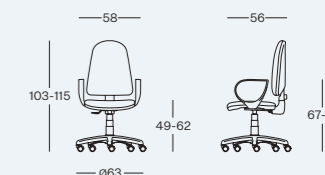


ASOLO0.401.A02 - MR 6378 Misty blue

Operativa tappezzata

Schienale tappezzato regolabile in altezza, imbottitura in gomma ignifuga, contatto permanente MG11T, ruote autofrenanti R04

Peso lordo box 12,3 kg — Volume box 0,13 m³



Base in nylon BG055.N

senza braccioli
con braccioli fissi in plastica BR151.N

ASOLO0.401.A01
ASOLO0.401.A02

Extra

Ruote autofrenanti gommate
Maggiorazione completamente montata
Maggiorazione con tessuto cat. TS2
Maggiorazione con tessuto cat. TS3

R05
SCM
MTS2
MTS3



Certificazioni a p.212

Visitor

sem

Catalogo

073

Stay Lounge

Stay Lounge

Visitor

075



STALO0.630.A04 - PXS 005 Dark Grey + TN 9808 Black pepper



STALO0.630.A04 - PXS 002 Mint + TN 9717 Grass green

STALO0.632.A10 - TN 9801 Concrete

Poltrona lounge comoda e ampia, proposta in due versioni completamente imbottita o con scocca plastica a vista e morbido cuscino interno. La base può essere a quattro gambe in metallo in tinta con la scocca, a quattro gambe legno rovere FSC o girevole in alluminio.







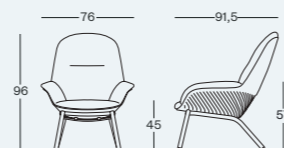
Stay Lounge

082

Poltrona lounge imbottita internamente, base a 4 gambe in metallo

Poltrona imbottita internamente in gomma ignifuga, retro in plastica a vista, base a 4 gambe in metallo, smontata

Peso lordo box 17,0 kg – Volume box 0,55 m³



Base a 4 gambe in metallo

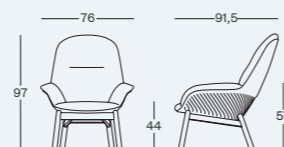
verniciato bianco BS071.W
verniciato nero BS071.N
verniciata verde acqua BS071.V

STAL00.630.A01
STAL00.630.A02
STAL00.630.A03

Poltrona lounge imbottita internamente, base a 4 gambe in legno

Poltrona imbottita internamente in gomma ignifuga, retro in plastica a vista, base a 4 gambe in legno rovere FSC, smontata

Peso lordo box 16,8 kg – Volume box 0,55 m³



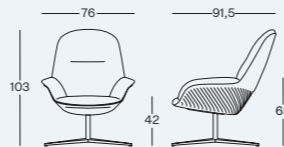
Base a 4 gambe in legno rovere BS072.D

STAL00.630.A04

Poltrona lounge imbottita internamente, base girevole a 4 razze in alluminio

Poltrona imbottita internamente in gomma ignifuga, retro in plastica a vista, base girevole piana in alluminio a 4 razze, smontata

Peso lordo box 20,6 kg – Volume box 0,55 m³



Base a 4 razze in alluminio

lucido BG082.L
verniciato nero BG082.N

STAL00.631.A05
STAL00.631.A06

Scocche



PXS 001 - White



PXS 002 - Mint



PXS 005 - Dark grey

Extra

Maggiorazione completamente montata

Maggiorazione con tessuto cat. TS2

Maggiorazione con tessuto cat. TS3

Cuscino interno in tessuto cat. SM1

Maggiorazione cuscino interno in tessuto cat. TS2

Maggiorazione cuscino interno in tessuto cat. TS3

SCM

MTS2

MTS3

STAL00.945.B01

MTS2

MTS3

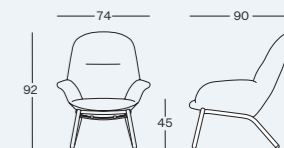
Stay Lounge

083

Poltrona lounge completamente imbottita, base a 4 gambe in metallo

Poltrona imbottita in gomma ignifuga, base a 4 gambe in metallo, smontata

Peso lordo box 17,8 kg – Volume box 0,55 m³



Base a 4 gambe in metallo

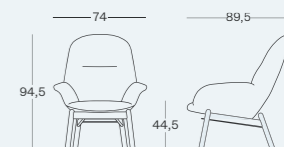
verniciato bianco BS071.W
verniciato nero BS071.N
verniciata verde acqua BS071.V

STAL00.632.A07
STAL00.632.A08
STAL00.632.A09

Poltrona lounge completamente imbottita, base a 4 gambe in legno

Poltrona imbottita in gomma ignifuga, base a 4 gambe in legno rovere FSC, smontata

Peso lordo box 17,6 kg – Volume box 0,55 m³



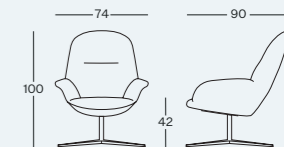
Base a 4 gambe in legno rovere BS072.D

STAL00.632.A10

Poltrona lounge completamente imbottita, base girevole a 4 razze in alluminio

Poltrona imbottita in gomma ignifuga, base girevole piana in alluminio a 4 razze, smontata

Peso lordo box 21,4 kg – Volume box 0,55 m³



Base a 4 razze in alluminio

lucido BG082.L
verniciato nero BG082.N

STAL00.633.A11
STAL00.633.A12

Extra

Maggiorazione con tessuto cat. TS2

Maggiorazione con tessuto cat. TS3

MTS2

MTS3

Stay

Design: Robert Admiraal

084

Stay

Visitor

085



Prodotto Eco



Plastica
STAY00.608.A17

Tapezzata
STAY00.605.A24

Tapezzata internamente
STAY00.622.A35

Plastiche: PXS 001 White, PXS 002 Mint, PXS 003 Sky blue, PXS 004 Ambra, PXS 005 Dark grey
Rivestimenti: SR 0122 Dark green, CN 4614 Stone, MR 6053 Honey, TN 9808 Black pepper, CN 4462 Moss green, TN 9601 Mineral water



Collezione di sedute con un'ampia gamma di destinazioni d'uso, grazie alle diverse basi disponibili e alle scocche in versione plastica 100% riciclata tappezzata o con cuscino interno.



Stay diventa riciclata

L'azienda è impegnata da anni nello studio dell'eco-sostenibilità, della riciclabilità e della componente riciclata dei materiali.

Grazie a questo le scocche Stay vengono ora offerte di standard in plastica certificata 100% riciclata.

La collezione si arricchisce anche del nuovo rivestimento interno intercambiabile che può essere fissato e rimosso senza alcuna difficoltà e che permette infiniti cambiamenti di look alla sedia. Il rivestimento interno è inoltre rispettoso dell'ambiente: è completamente lavabile per un più duraturo utilizzo nel tempo e viene smaltito separatamente a fine ciclo di vita.



100%
plastica riciclata



Rivestimento
removibile
e intercambiabile



Rivestimento
lavabile in lavatrice



Elementi separabili
per un ciclo vita
sostenibile





STAY00.605.A23 – CN 4056 Mustard



STAY00.622.A33 – TN 9601 Mineral water



STAY00.605.A28 – TN 9111 Warm grey

STAY00.611.A26 – TN 9618 Lava blue



STAY00.623.A44 - TN 9702 Lime, TN 9601 Mineral water
TN 9111 Warm grey

STAY00.611.A25 - TN 9406 Plum



STAY00.608.A15 - PXS 001 White

STAY00.608.A20 - PXS 003 Sky blue



STAY00.614.A19 - PXS 005 Dark grey

STAY00.614.A18 - PXS 002 Mint



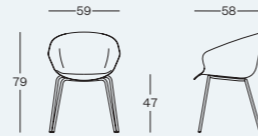
STAY00.608.A16 - PXS 004 Ambra

STAY00.608.A16 - PXS 001 White

Poltroncina in plastica riciclata con base a 4 gambe in metallo

Poltroncina con scocca in plastica a vista e base a 4 gambe in metallo disponibile smontata in imballo x1 o x2 pz.

Imballo da 1 e 2 pz.: Peso lordo box 8,4 kg – Volume box 0,27 m³



Base a 4 gambe cromate BS005.C

STAY00.608.A15

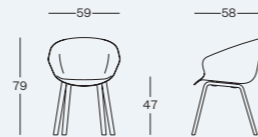
Base a 4 gambe verniciate nere BS005.N

STAY00.608.A16

Poltroncina in plastica riciclata con base a 4 gambe in legno

Poltroncina con scocca in plastica a vista e base a 4 gambe in legno di faggio smontata in imballo x1 o x2 pz.

Imballo da 1 e 2 pz.: Peso lordo box 8,2 kg – Volume box 0,27 m³



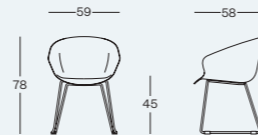
Base a 4 gambe in faggio BS003.D

STAY00.608.A17

Poltroncina in plastica riciclata con base slitta in metallo

Poltroncina con scocca in plastica a vista e con slitta in metallo disponibile smontata in imballo x1 o x2 pz.

Imballo da 1 e 2 pz.: Peso lordo box 9,2 kg – Volume box 0,27 m³



Base slitta cromata BS006.C

STAY00.608.A20

Base slitta verniciata nera BS006.N

STAY00.608.A21

Extra

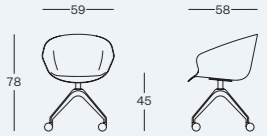
Maggiorazione completamente montata (dal prezzo x1)

SCM

Poltroncina in plastica riciclata con base piramidale in nylon con ruote

Poltroncina con scocca in plastica a vista con base piramidale girevole con ruote disponibile smontata in imballo x1 o x2 pz.

Imballo da 1 e 2 pz.: Peso lordo box 9,8 kg – Volume box 0,27 m³



Base piramidale in nylon nero BG008.N con ruote maxi autofrenanti R26

STAY00.614.A18

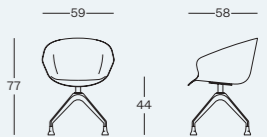
Base piramidale in nylon bianco BG008.W con ruote maxi autofrenanti R23

STAY00.614.A41

Poltroncina in plastica riciclata con base piramidale in nylon con piedini

Poltroncina con scocca in plastica a vista con base piramidale girevole con piedini disponibile smontata in imballo x1 o x2 pz.

Imballo da 1 e 2 pz.: Peso lordo box 9,2 kg – Volume box 0,27 m³



Base piramidale nera con piedini BG009.N

STAY00.614.A19

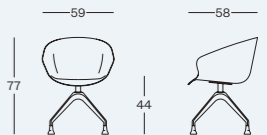
Base piramidale bianca con piedini BG009.W

STAY00.614.A42

Poltroncina in plastica riciclata con base piramidale in nylon con piedini e colonna autoallineante

Poltroncina con scocca in plastica a vista con base piramidale girevole e colonna autoallineante disponibile smontata in imballo x1 o x2 pz.

Imballo da 1 e 2 pz.: Peso lordo box 9,2 kg – Volume box 0,27 m³



Base piramidale nera con piedini BG009.N

STAY00.614.A30

Base piramidale bianca con piedini BG009.W

STAY00.614.A43

Scocche

PXS 001 - White



PXS 002 - Mint



PXS 003 - Sky blue



PXS 004 - Ambra



PXS 005 - Dark grey

Extra

Ruote maxi autofrenanti gommate

Maggiorazione completamente montata (dal prezzo x1)

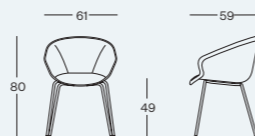
R27

SCM

Poltroncina in plastica riciclata e tappezzata internamente con base 4 gambe in metallo

Poltroncina con scocca in plastica e interno tappezzato amovibile, con base a 4 gambe in metallo disponibile smontata in imballo x1 o x2 pz.

Imballo da 1 e 2 pz.: Peso lordo box 8,8 kg – Volume box 0,27 m³



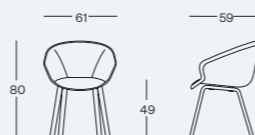
Base a 4 gambe cromate BS005.C STAY00.622.A33

Base a 4 gambe verniciate nere BS005.N STAY00.622.A34

Poltroncina in plastica riciclata e tappezzata internamente con base a 4 gambe in legno

Poltroncina con scocca in plastica e interno tappezzato amovibile, con base a 4 gambe in legno di faggio smontata in imballo x1 o x2 pz.

Imballo da 1 e 2 pz.: Peso lordo box 8,6 kg – Volume box 0,27 m³

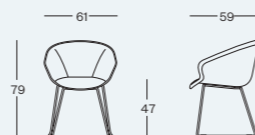


Base a 4 gambe in faggio BS003.D STAY00.622.A35

Poltroncina in plastica riciclata e tappezzata internamente con base slitta in metallo

Poltroncina con scocca in plastica e interno tappezzato amovibile, con base slitta in metallo disponibile smontata in imballo x1 o x2 pz.

Imballo da 1 e 2 pz.: Peso lordo box 9,6 kg – Volume box 0,27 m³



Base slitta cromata BS006.C STAY00.622.A36

Base slitta verniciata nera BS006.N STAY00.622.A37

Extra

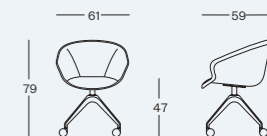
Maggiorazione completamente montata (dal prezzo x1)

SCM

Poltroncina in plastica riciclata e tappezzata internamente con base piramidale in nylon con ruote

Poltroncina con scocca in plastica e interno tappezzato amovibile, con base piramidale girevole con ruote disponibile smontata in imballo x1 o x2 pz.

Imballo da 1 e 2 pz.: Peso lordo box 10,3 kg – Volume box 0,27 m³



Base piramidale nera BG008.N con ruote maxi autofrenanti R26

STAY00.623.A38

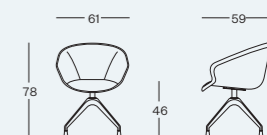
Base piramidale in nylon bianco BG008.W con ruote maxi autofrenanti R23

STAY00.623.A44

Poltroncina in plastica riciclata e tappezzata internamente con base piramidale in nylon con piedini

Poltroncina con scocca in plastica e interno tappezzato amovibile, con base piramidale girevole con piedini disponibile smontata in imballo x1 o x2 pz.

Imballo da 1 e 2 pz.: Peso lordo box 9,7 kg – Volume box 0,27 m³



Base piramidale nera con piedini BG009.N

STAY00.623.A39

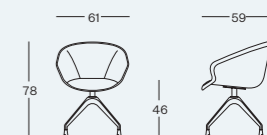
Base piramidale bianca con piedini BG009.W

STAY00.623.A45

Poltroncina in plastica riciclata e tappezzata internamente con base piramidale in nylon con piedini e colonna autoallineante

Poltroncina con scocca in plastica e interno tappezzato amovibile, con base piramidale girevole con piedini e colonna autoallineante disponibile smontata in imballo x1 o x2 pz.

Imballo da 1 e 2 pz.: Peso lordo box 9,7 kg – Volume box 0,27 m³



Base piramidale nera con piedini BG009.N

STAY00.623.A41

Base piramidale bianca con piedini BG009.W

STAY00.623.A46

Scocche


PXS 001 - White



PXS 002 - Mint



PXS 003 - Sky blue



PXS 004 - Ambra



PXS 005 - Dark grey

Extra

Ruote maxi autofrenanti gommate

Maggiorazione completamente montata (dal prezzo x1)

Maggiorazione con tessuto cat. TS2

Maggiorazione con tessuto cat. TS3

Cuscino di rivestimento scocca in tessuto cat. SM1

Maggiorazione cuscino di rivestimento scocca in tessuto cat. TS2

Maggiorazione cuscino di rivestimento scocca in tessuto cat. TS3

R27

SCM

MTS2

MTS3

STAY00.945.B01

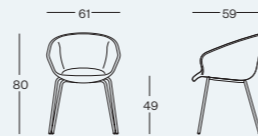
MTS2

MTS3

Poltroncina tappezzata con base a 4 gambe in metallo

Poltroncina tappezzata con base a 4 gambe in metallo disponibile smontata in imballo x1 o x2 pz.

Imballo da 1 e 2 pz.: Peso lordo box 10,5 kg – Volume box 0,27 m³



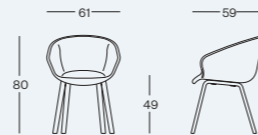
Base a 4 gambe cromate BS005.C STAY00.605.A22

Base a 4 gambe verniciate nere BS005.N STAY00.605.A23

Poltroncina tappezzata con base a 4 gambe in legno

Poltroncina tappezzata con base a 4 gambe in legno di faggio smontata in imballo x1 o x2 pz.

Imballo da 1 e 2 pz.: Peso lordo box 10,3 kg – Volume box 0,27 m³

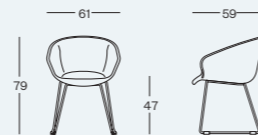


Base a 4 gambe in faggio BS003.D STAY00.605.A24

Poltroncina tappezzata con base slitta in metallo

Poltroncina tappezzata con base slitta in metallo disponibile smontata in imballo x1 o x2 pz.

Imballo da 1 e 2 pz.: Peso lordo box 11,3 kg – Volume box 0,27 m³



Base slitta cromata BS006.C STAY00.605.A27

Base slitta verniciata nera BS006.N STAY00.605.A28

Extra

Maggiorazione completamente montata (dal prezzo x1)

Maggiorazione con tessuto cat. TS2

Maggiorazione con tessuto cat. TS3

SCM

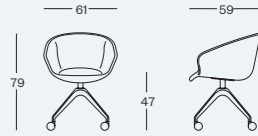
MTS2

MTS3

Poltroncina tappezzata con base piramidale in nylon con ruote

Poltroncina tappezzata con base piramidale girevole con ruote disponibile smontata in imballo x1 o x2 pz.

Imballo da 1 e 2 pz.: Peso lordo box 11,5 kg – Volume box 0,27 m³



Base piramidale nera BG008.N con ruote maxi autofrenanti R26

Base piramidale in nylon bianco BG008.W con ruote maxi autofrenanti R23

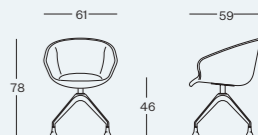
STAY00.611.A25

STAY00.611.A47

Poltroncina tappezzata con base piramidale in nylon con piedini

Poltroncina tappezzata con base piramidale girevole con piedini disponibile smontata in imballo x1 o x2 pz.

Imballo da 1 e 2 pz.: Peso lordo box 10,9 kg – Volume box 0,27 m³



Base piramidale nera con piedini BG009.N

Base piramidale bianca con piedini BG009.W

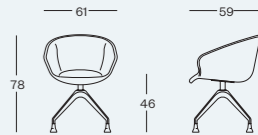
STAY00.611.A26

STAY00.611.A48

Poltroncina tappezzata con base piramidale in nylon con piedini e colonna autoallineante

Poltroncina tappezzata con base piramidale girevole con piedini e colonna autoallineante disponibile smontata in imballo da 1 o 2 pz.

Imballo da 1 e 2 pz.: Peso lordo box 10,9 kg – Volume box 0,27 m³



Base piramidale in nylon nero con piedini BG009.N

Base piramidale in nylon bianco con piedini BG009.W

STAY00.611.A32

STAY00.611.A49

Extra

Ruote maxi autofrenanti gommate

Maggiorazione completamente montata (dal prezzo x1)

Maggiorazione con tessuto cat. TS2

Maggiorazione con tessuto cat. TS3

R27

SCM

MTS2


MTS3



SMA200.603.A02 - CN 4466 Mint

SMA200.603.A02 - TN 9811 Chalk

Poltroncina conferenza disponibile nelle versioni con base girevole o a slitta, impilabile.



SMA200.603.A01 - TN 9808 Black pepper,
MR 6629 Grey, TN 9801 Concrete

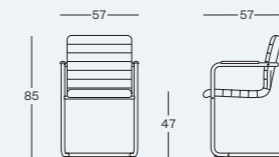


SMA200.604.A03 - CN 4211 Coral red

Sedia visitatore a slitta

Scocca in multistrato imbottita in gomma ignifuga, piedini antiribaltamento, pad rivestiti

Fino a 2 pz. Peso lordo 11 kg
Volume box 0,44 m³



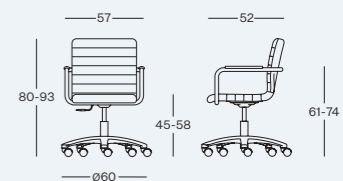
Base slitta cromata BS008.C
Base slitta verniciata nera BS008.N

SMA200.603.A01
SMA200.603.A02

Sedia visitatore girevole

Scocca in multistrato imbottita in gomma ignifuga, alzata a gas MG1AG, ruote autofrenanti R04

Peso lordo 12,4 kg
Volume box 0,26 m³



Base in alluminio BG072.L

SMA200.604.A03

Extra


Ruote autofrenanti gommate
Maggiorazione completamente montata
Maggiorazione con tessuto cat. TS2
Maggiorazione con tessuto cat. TS3

R05
SCM
MTS2
MTS3



CUB200.603.A01 - TN 9808 Black pepper

Poltroncina conferenza, disponibile nelle versioni con base a slitta cromata o nera, impilabile.



CUB200.603.A02 - SR 0102 Cream

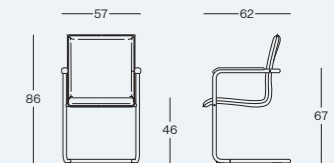


CUB200.603.A02 - CN 4614 Stone

Sedia visitatore a slitta

Scocca in multistrato imbottita in gomma ignifuga, piedini antiribaltamento, pad rivestiti

Fino a 2 pz. Peso lordo 10,8 kg - Volume box 0,44 m³



Base slitta cromata BS008.C

Base slitta verniciata nera BS008.N

CUB200.603.A01

CUB200.603.A02

Extra

Maggiorazione con tessuto cat. TS2

Maggiorazione con tessuto cat. TS3

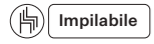
MTS2

MTS3

UNI EN16139 CLASSE 1IM

Certificazioni a p.212

Frame



106



FRAME0.301.A02 - TN 9808 Black pepper

FRAME0.302.A11 - RV 0999 + CN 4462 Moss green

Frame

Visitor

107



FRAME0.301.A02 - TN 9801 Concrete

FRAME0.301.A02 - TN 9801 Concrete

Sedia visitatore impilabile, disponibile con base a slitta o a quattro gambe. Lo schienale è offerto in versione rete, tappezzato e tappezzato fronte/retro. La struttura è offerta sia in plastica nera che bianca.



FRAME0.302.A12 - RV 0999 + CN 4616 Charcoal



FRAME0.301.A03 - TN 9406 Plum



FRAME0.306.A16 - CN 4056 Mustard

FRAME0.302.A10 - RV 0601 Grey + CN 4616 Charcoal

FRAME0.302.A10 - RV 0601 Grey + CN 4511 Sand

FRAME0.301.A04 - TN 9808 Black pepper

FRAME0.306.A16 - TN 9618 Lava blue

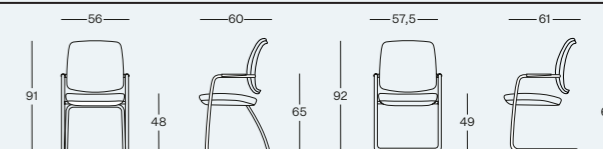
FRAME0.306.A16 - TN 9601 Mineral water



Poltroncina attesa tappezzata

Sedile e schienale imbottiti in gomma ignifuga, pad in plastica

Tappezzata a 4 gambe
Fino a 2 pz. Peso lordo 21,6 kg — Volume box 0,44 m³
Tappezzata slitta
Fino a 2 pz. Peso lordo 22,0 kg — Volume box 0,44 m³

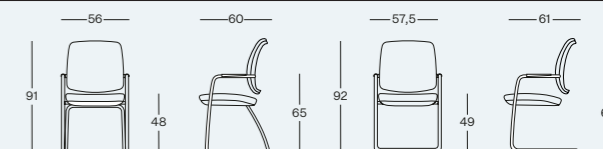


Plastiche nere	Base a 4 gambe cromate BS120.C	FRAME0.301.A01
	Base a 4 gambe verniciate nere BS120.N	FRAME0.301.A02
Plastiche bianche	Base slitta cromata BS106.C	FRAME0.301.A03
	Base slitta verniciata nera BS106.N	FRAME0.301.A04
	Base a 4 gambe cromate BS120.C	FRAME0.301.A05
	Base slitta cromata BS106.C	FRAME0.301.A06

Poltroncina attesa tappezzata con retro schienale rivestito

Sedile e schienale imbottiti in gomma ignifuga, pad in plastica

Tappezzata retro a 4 gambe
Fino a 2 pz. Peso lordo 22,0 kg — Volume box 0,44 m³
Tappezzata retro slitta
Fino a 2 pz. Peso lordo 22,4 kg — Volume box 0,44 m³

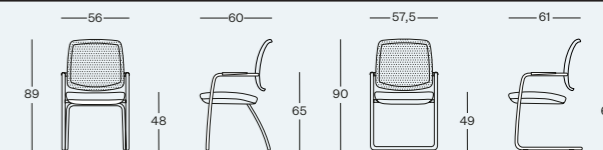


Plastiche nere	Base a 4 gambe cromate BS120.C	FRAME0.306.A13
	Base a 4 gambe verniciate nere BS120.N	FRAME0.306.A14
	Base slitta cromata BS106.C	FRAME0.306.A15
	Base slitta verniciata nera BS106.N	FRAME0.306.A16
Plastiche bianche	Base a 4 gambe cromate BS120.C	FRAME0.306.A17
	Base slitta cromata BS106.C	FRAME0.306.A18

Poltroncina attesa tappezzata con schienale in rete

Schienale in rete rv, sedile imbottito in gomma ignifuga, pad in plastica

Rete a 4 gambe
Fino a 2 pz. Peso lordo 19,6 kg — Volume box 0,44 m³
Rete slitta
Fino a 2 pz. Peso lordo 20,4 kg — Volume box 0,44 m³

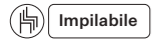


Plastiche nere	Base a 4 gambe cromate BS120.C	FRAME0.302.A07
	Base a 4 gambe verniciate nere BS120.N	FRAME0.302.A08
	Base slitta cromata BS106.C	FRAME0.302.A09
	Base slitta verniciata nera BS106.N	FRAME0.302.A10
Plastiche bianche	Base a 4 gambe cromate BS120.C	FRAME0.302.A11
	Base slitta cromata BS106.C	FRAME0.302.A12

Extra

Maggiorazione con tessuto cat. TS2	MTS2
Maggiorazione con tessuto cat. TS3	MTS3

Maia



112

Maia


Visitor

113



MAIA00.606.A05+BR176.N - TN 9808 Black pepper
+ RV 0651 Black

MAIA00.606.A05+BR176.N - MR 6643 Light grey
+ RV 0999 White



MAIA00.605.A01 + BR186.N -
MR 6378 Misty blue

MAIA00.605.A01 + BR186.N -
TN 9601 Mineral water

MAIA00.605.A01 + BR186.N -
TN 9618 Lava blue

MAIA00.605.A01 + BR186.N -
MR 6366 Turquoise

Collezione di sedute per conferenza con schienale tappezzato o in rete. Disponibili nelle versioni a quattro gambe fisse o con ruote.




MAIA00.605.A04+BR176.N - TN 9406 Plum

MAIA00.606.A08 - MR 6625 Dark grey + RV 0651 Black




MAIA00.605.A04+BR176.N - MR 6120 Red orange



MAIA00.606.A07 - TN 9111 Warm grey + RV 0651 Black



MAIA00.606.A05 - TN 9416 Dark red + RV 0651 Black



MAIA00.606.A06+BR186.N - MR 6651 Jet black + RV 0651 Black

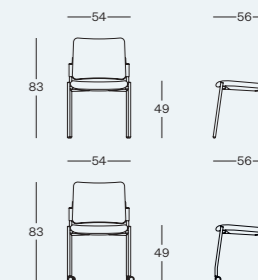
**Poltroncina attesa tappezzata**

Schienale e sedile imbottiti in gomma ignifuga, senza braccioli

Schienale tappezzato senza braccioli

Fino a 3 pz. Peso lordo box 7,1 kg — Volume box 0,61 m³

Schienale tappezzato senza braccioli, con ruote BR176

Fino a 3 pz. Peso lordo box 7,4 kg — Volume box 0,61 m³

Base a 4 gambe cromate BS145.C

Base a 4 gambe verniciate nere BS145.N

Base a 4 gambe cromate con ruote libere gommate BS146.C

Base a 4 gambe verniciate nere con ruote libere gommate BS146.N

MAIA00.605.A01

MAIA00.605.A02

MAIA00.605.A03

MAIA00.605.A04

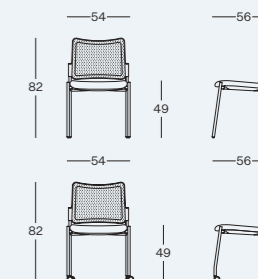
Poltroncina attesa con schienale in rete

Schienale in rete rv, sedile imbottito in gomma ignifuga, senza braccioli

Schienale rete senza braccioli

Fino a 3 pz. Peso lordo box 6,7 kg — Volume box 0,61 m³

Schienale rete senza braccioli, con ruote BR176

Fino a 3 pz. Peso lordo box 7,1 kg — Volume box 0,61 m³

Base a 4 gambe cromate BS145.C

Base a 4 gambe verniciate nere BS145.N

Base a 4 gambe cromate con ruote libere gommate BS146.C

Base a 4 gambe verniciate nere con ruote libere gommate BS146.N

MAIA00.606.A05

MAIA00.606.A06

MAIA00.606.A07

MAIA00.606.A08

Extra

Coppia braccioli in plastica

Bracciolo dx con tavoletta scrittoio ribaltabile in plastica + bracciolo sx

Gancio di allineamento per versione senza braccioli

Maggiorazione con tessuto cat. TS2

Maggiorazione con tessuto cat. TS3

BR176.N

BR186.N

GNCM1

MTS2

MTS3

Lora

Design: Jun Yasumoto

118

Lora

Visitor

119

 Outdoor  Prodotto Eco



LORA00.608.A06

Scocca e base in plastica riciclata PX_E 6005 Grigio caldo Eco
LORA00.608.A07

Plastiche: PXQ 8005 Oceano + PXQ 8500 Grafite, PXQ 1515 Quarzo + PXQ 2000 Cemento, PX_E 6005 Grigio caldo Eco, PXQ 6030 Vino + PXQ 7020
Vino scuro, PXQ 1000 Gesso + PXQ 2000 Cemento, PXQ 9000 Carbone + PXQ 8500 Grafite, PXQ 3005 Torrente + PXQ 6010 Torrente scuro



Serie di sedute multiuso e horeca con un'ampissima varietà di colori di tendenza e combinazioni. La scocca può essere in plastica a vista, con sedile imbottito e completamente rivestita. Le basi in metallo, in plastica, in legno e la versione girevole permettono alla gamma di essere inserita anche in ambienti domestici. Viene proposta anche in versione plastica riciclata.





LORA00.605.A20 - MR 6053 Honey

LORA00.608.A04 - PX_E 6005 Grigio caldo Eco



LORA00.608.A02

Plastiche: PXQ 9000 Carbone, PX_E 6005 Grigio caldo Eco, PXQ 3005 Torrente




Lora per un futuro sostenibile

La collezione Lora viene offerta anche in plastica 100% riciclata da scarti post-consumo e post-industriali nella scocca e nella base a 4 gambe in plastica PX_E, per rispondere alla sempre maggiore richiesta di prodotti eco-sostenibili e riciclati.




Palette colori plastiche Lora

Scocche



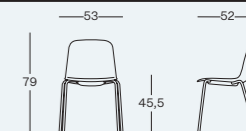
Basi a 4 gambe in plastica



Sedia in plastica, base a 4 gambe in metallo

Monoscocca in plastica, base a 4 gambe in metallo, impilabile per 3, disponibile smontata in imballo x1 o x2 pz.

Fino a 2 pz.: Peso lordo box 6,2 kg – Volume 0,16 m³



Base a 4 gambe cromate BS077.C

Base a 4 gambe verniciate nere BS077.N

Base a 4 gambe verniciate bianche BS077.W

LORA00.608.A01

LORA00.608.A02

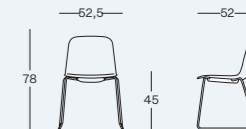
LORA00.608.A03

MAGGIORAZIONE PX_E

Sedia in plastica, base a slitta in metallo

Monoscocca in plastica, base a slitta in metallo, impilabile per 3, disponibile smontata in imballo x1 o x2 pz.

Fino a 2 pz.: Peso lordo box 7,4 kg – Volume 0,16 m³



Base slitta cromata BS078.C

Base slitta verniciata nera BS078.N

LORA00.608.A04

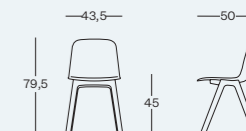
LORA00.608.A05

MAGGIORAZIONE PX_E

Sedia in plastica, base a 4 gambe in plastica

Monoscocca in plastica, base a 4 gambe in plastica, disponibile smontata in imballo x1 o x2 pz.

Fino a 2 pz.: Peso lordo box 7,2 kg – Volume box 0,23 m³



Base a 4 gambe in plastica BS080

Base a 4 gambe in plastica Eco BS081 PX_E 6005 – Grigio Caldo Eco

LORA00.608.A06

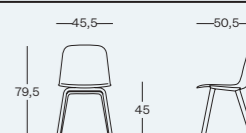
LORA00.608.A07

MAGGIORAZIONE PX_E

Sedia in plastica, base a 4 gambe in legno

Monoscocca in plastica, base a 4 gambe in legno di faggio verniciato naturale, disponibile smontata in imballo x1 o x2 pz.

Fino a 2 pz.: Peso lordo box 5,8 kg – Volume box 0,23 m³



Base a 4 gambe legno BS079.D

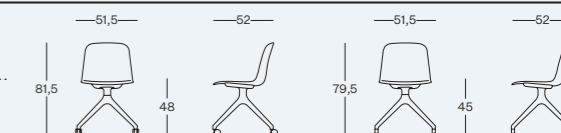
LORA00.608.A08

MAGGIORAZIONE PX_E

Sedia in plastica, base girevole piramidale

Monoscocca in plastica, base girevole piramidale a 4 razze in nylon, disponibile smontata in imballo x1 o x2 pz.

Fino a 2 pz.: Peso lordo box 8,6 kg – Volume box 0,23 m³



Base piramidale nera BG020.N con ruote R26

Base piramidale bianca BG020.W con ruote R26

Base piramidale nera BG020.N con piedini

Base piramidale bianca BG020.W con piedini

LORA00.614.A25

LORA00.614.A26

LORA00.614.A27

LORA00.614.A28

MAGGIORAZIONE PX_E

Extra

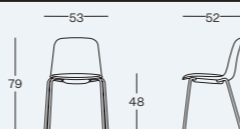
Maggiorazione completamente montata

SCM


Sedia in plastica con sedile tappezzato, base a 4 gambe in metallo

Monoscocca in plastica, sedile imbottito e tappezzato, base a 4 gambe in metallo, impilabile per 3, disponibile smontata in imballo x1 o x2 pz.

Fino a 2 pz.: Peso lordo box 6,8 kg – Volume 0,16 m³



Base a 4 gambe cromate BS077.C
Base a 4 gambe verniciate nere BS077.N
Base a 4 gambe verniciate bianche BS077.W

LORA00.607.A09
LORA00.607.A10
LORA00.607.A11
 MAGGIORAZIONE PX_E


Sedia in plastica con sedile tappezzato, base a slitta in metallo

Monoscocca in plastica, sedile imbottito e tappezzato, base a slitta in metallo, impilabile per 3, disponibile smontata in imballo x1 o x2 pz.

Fino a 2 pz.: Peso lordo box 8,0 kg – Volume 0,16 m³



Base slitta cromata BS078.C
Base slitta verniciata nera BS078.N

LORA00.607.A12
LORA00.607.A13
 MAGGIORAZIONE PX_E


Sedia in plastica con sedile tappezzato, base a 4 gambe in plastica

Monoscocca in plastica, sedile imbottito e tappezzato, base a 4 gambe in plastica, disponibile smontata in imballo x1 o x2 pz.

Fino a 2 pz.: Peso lordo box 7,8 kg – Volume box 0,23 m³



Base a 4 gambe in plastica BS080
Base a 4 gambe in plastica Eco BS081 PX_E 6005 – Grigio Caldo Eco

LORA00.607.A14
LORA00.607.A15
 MAGGIORAZIONE PX_E


Sedia in plastica con sedile tappezzato, base a 4 gambe in legno

Monoscocca in plastica, sedile imbottito e tappezzato, base a 4 gambe in legno di faggio verniciato naturale, disponibile smontata in imballo x1 o x2 pz.

Fino a 2 pz.: Peso lordo box 6,4 kg – Volume 0,23 m³



Base a 4 gambe legno BS079.D

LORA00.607.A16
 MAGGIORAZIONE PX_E


Sedia in plastica con sedile tappezzato, base girevole piramidale in nylon

Monoscocca in plastica, sedile imbottito e tappezzato, base girevole piramidale a 4 razze in nylon, disponibile smontata in imballo x1 o x2 pz.

Fino a 2 pz.: Peso lordo box 9,2 kg – Volume 0,23 m³



Base piramidale nera BG020.N con ruote R26
Base piramidale bianca BG020.W con ruote R26
Base piramidale nera BG020.N con piedini
Base piramidale bianca BG020.W con piedini

LORA00.613.A29
LORA00.613.A30
LORA00.613.A31
LORA00.613.A32
 MAGGIORAZIONE PX_E

Extra

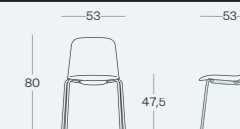
Maggiorazione completamente montata
Maggiorazione con tessuto cat. TS2
Maggiorazione con tessuto cat. TS3

SCM
MTS2
MTS3

Sedia imbottita, base a 4 gambe in metallo

Monoscocca in plastica imbottita e tappezzata, base a 4 gambe in metallo, impilabile per 3, disponibile smontata in imballo x1 o x2 pz.

Fino a 2 pz.: Peso lordo box 6,8 kg – Volume 0,16 m³



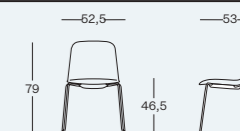
Base a 4 gambe cromate BS077.C
Base a 4 gambe verniciate nere BS077.N
Base a 4 gambe verniciate bianche BS077.W

LORA00.605.A17
LORA00.605.A18
LORA00.605.A19

Sedia imbottita, base a slitta in metallo

Monoscocca in plastica imbottita e tappezzata, base a slitta in metallo, impilabile per 3, disponibile smontata in imballo x1 o x2 pz.

Fino a 2 pz.: Peso lordo box 8,0 kg – Volume 0,16 m³



Base slitta cromata BS078.C
Base slitta verniciata nera BS078.N

LORA00.605.A20
LORA00.605.A21

Sedia imbottita, base a 4 gambe in plastica

Monoscocca in plastica imbottita e tappezzata, base a 4 gambe in plastica, disponibile smontata in imballo x1 o x2 pz.

Fino a 2 pz.: Peso lordo box 7,8 kg – Volume 0,23 m³



Base a 4 gambe in plastica BS080
Base a 4 gambe in plastica Eco BS081 PX_E 6005 – Grigio Caldo Eco

LORA00.605.A22
LORA00.605.A23

Sedia imbottita, base a 4 gambe in legno

Monoscocca in plastica imbottita e tappezzata, base a 4 gambe in legno di faggio verniciato naturale, disponibile smontata in imballo x1 o x2 pz.

Fino a 2 pz.: Peso lordo box 6,4 kg – Volume 0,23 m³



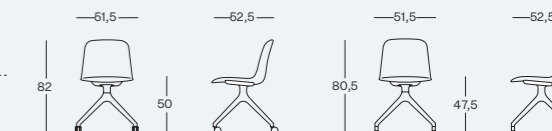
Base a 4 gambe legno BS079.D

LORA00.605.A24

Sedia imbottita, base girevole piramidale in nylon

Monoscocca in plastica imbottita e tappezzata, base girevole piramidale a 4 razze in nylon, disponibile smontata in imballo x1 o x2 pz.

Fino a 2 pz.: Peso lordo box 9,2 kg – Volume 0,23 m³






Base piramidale nera BG020.N con ruote R26
Base piramidale bianca BG020.W con ruote R26
Base piramidale nera BG020.N con piedini
Base piramidale bianca BG020.W con piedini

LORA00.611.A33
LORA00.611.A34
LORA00.611.A35
LORA00.611.A36

Extra

Maggiorazione completamente montata
Maggiorazione con tessuto cat. TS2
Maggiorazione con tessuto cat. TS3

SCM
MTS2
MTS3

 Impilabile  Outdoor  Prodotto Eco



SEED00.608.A04
PXH 003 Blush

SEED00.607.A02
PXH 005 Lagoon +
TN 9612 Amazon

SEED00.607.A01
PXH 002 Tea green +
TN 9717 Grass green

SEED00.608.A03
PXH 004 White

SEED00.608.A03
PXH 006 Eco-Grey

SEED00.607.A02
PXH 001 Eco-Black +
SR 0133 Black

SEED00.607.A01
PXH 007 Eco-Blue +
TN 9618 Lava blue

Sedute in polipropilene – anche in una selezione di colori eco in materia prima 100% riciclata – con e senza braccioli, impilabili e con possibilità di cuscino sedile in tessuto o eco-pelle. Flessibile nelle applicazioni, Seed è ideale per ristoranti, hotel, spazi co-working o casa, in cortili o terrazze all'aperto.



Seed per un futuro sostenibile

Eco-Black, Eco-Grey, Eco-Blue sono le tonalità realizzate in polipropilene ecosostenibile composto al 100% da polimeri riciclati – di provenienza post industriale e post consumo – e rinforzato con fibra di vetro. Seed nei 3 colori eco è la scelta consapevole volta a diminuire l'impatto ambientale della produzione, mantenendo tutte le garanzie di qualità e funzionalità delle sedute.*

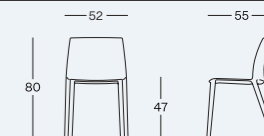


Prodotto Eco



**Sedia in plastica**

Sedia in plastica a 4 gambe, impilabile × 5

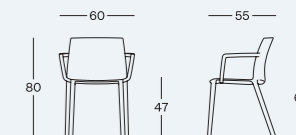
Imballo x4 pz.: Peso lordo box 5,28 kg – Volume 0,48 m³Imballo x2 pz.: Peso lordo box 6,34 kg – Volume 0,44 m³

Senza braccioli

SEED00.608.A03

Sedia in plastica con braccioli

Sedia in plastica a 4 gambe con braccioli, impilabile × 5

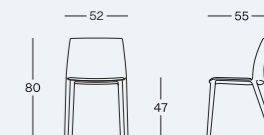
Imballo x4 pz.: Peso lordo box 5,38 kg – Volume 0,48 m³Imballo x2 pz.: Peso lordo box 6,44 kg – Volume 0,44 m³

Con braccioli

SEED00.608.A04

Sedia in plastica con sedile tappezzato

Sedia in plastica a 4 gambe con sedile tappezzato, impilabile × 5

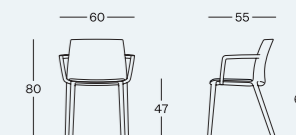
Imballo x4 pz.: Peso lordo 6,18 Kg – Volume 0,48 m³Imballo x2 pz.: Peso lordo 7,24 Kg – Volume 0,44 m³

Senza braccioli con sedile tappezzato

SEED00.607.A01

Sedia in plastica con braccioli e sedile tappezzato

Sedia in plastica a 4 gambe con sedile tappezzato, impilabile × 5

Imballo x4 pz.: Peso lordo 6,88 Kg – Volume 0,48 m³Imballo x2 pz.: Peso lordo 7,94 Kg – Volume 0,44 m³

Con braccioli con sedile tappezzato

SEED00.607.A02

*** articoli dello stesso codice e finitura****Scocche**

PXH 007 - Eco-Blue



PXH 006 - Eco-Grey



PXH 001 - Eco-Black



PXH 004 - White



PXH 002 - Tea Green



PXH 005 - Lagoon



PXH 003 - Blush

Extra

Maggiorazione con tessuto cat. TS2

Maggiorazione con tessuto cat. TS3

MTS2

MTS3

Stools

sem

Catalogo

139

Tuc tuc

140



TUCTU0.489.A01 - PXN 004 Rosso + TN 9404 Tomato red

TUCTU0.489.A01 - PXN 005 Giallo + TN 9702 Lime

TUCTU0.489.A01 - PXN 001 Bianco + TN 9811 Chalk

Tuc tuc

Stools

141

Sgabello in plastica, oscillante ed elevabile in altezza con cuscino tappezzato, disponibile in 6 colorazioni.



TUCTU0.489.A01

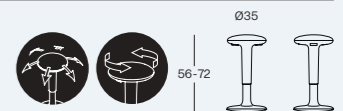


Plastiche e rivestimenti: PXN 002 Blu + TN 9618 Lava blue, PXN 001 Bianco + TN 9811 Chalk, PXN 003 Antracite + TN 9808 Black pepper, PXN 004 Rosso + TN 9404 Tomato red, PXN 005 Giallo + TN 9702 Lime, PXN 006 Verde + TN 9717 Grass green

Sgabello in plastica

Struttura in plastica colorata, sedile tappezzato, base antiscivolo

Peso lordo box 5,2 kg – Volume box 0,08 m³



Struttura in plastica

TUCTU0.489.A01

Scocche



PXN 001 - Bianco

PXN 006 - Verde

PXN 002 - Blu

PXN 005 - Giallo

PXN 004 - Rosso

PXN 003 - Antracite

Extra

Maggiorazione con tessuto cat. TS2
Maggiorazione con tessuto cat. TS3

MTS2
MTS3

CLASSE 1IM UNI EN16139

Certificazioni a p.212



Plastiche e rivestimenti: PXN 001 Bianco + CN 4511 Sand, PXN 002 Blu + CN 4313 Ocean, PXN 005 Giallo + CN 4056 Mustard, PXN 003 Antracite + CN 4616 Charcoal, PXN 006 Verde + CN 4466 Mint, PXN 004 Rosso + CN 4211 Coral red

Sgabello con cuscino tappezzato, gambe in legno ed anello poggipiedi in plastica, disponibile in 6 colorazioni.





MUG000.617.A01 - PXN 005
Giallo + CN 4056 Mustard

MUG000.617.A01 - PXN002 Blu
+ CN 4313 Ocean

MUG000.617.A01 - PXN 001
Bianco + CN 4511 Sand

MUG000.617.A01 - PXN 003
Antracite + CN 4616 Charcoal



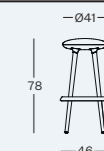
MUG000.617.A01 - PXN 003 Antracite + CN 4616 Charcoal



MUG000.617.A01 - PXN 001 Bianco + CN 4511 Sand

Sgabello in legno


Base a 4 gambe in legno verniciato naturale, sedile tappezzato
Peso lordo box 5,2 kg – Volume box 0,26 m³



Struttura e poggipiedi in plastica colorata

MUG000.617.A01

Scocche



PXN 001 - Bianco

PXN 006 - Verde

PXN 002 - Blu

PXN 005 - Giallo

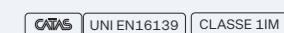
PXN 004 - Rosso

PXN 003 - Antracite

Extra

Maggiorazione con tessuto cat. TS2
Maggiorazione con tessuto cat. TS3

MTS2
MTS3



Certificazioni a p.212

Stay stool

146

Stay stool

Catalogo

147



STAST0.615.A02 - PXS 002 Mint



STAST0.615.A02 - PXS 001 White

STAST0.615.A02 - PXS 005 Dark grey

Famiglia di sgabelli con base a quattro gambe cromo o verniciate nere disponibili in due altezze. Il sedile può essere in plastica a vista o completamente tappezzato.



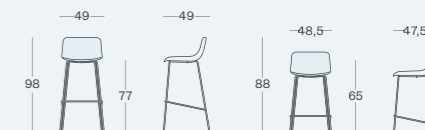
STAST0.628.A07 - TN 9601 Mineral water

STAST0.627.A05 - TN 9111 Warm grey

Sgabello seduta in plastica, base a 4 gambe in metallo

Sgabello con seduta in plastica, base a 4 gambe in metallo con poggiatesta, disponibile smontato in imballo x1 o x2 pz.

Alto: imballo da 1 e 2 pz. Peso lordo 8,2 kg — Volume box 0,27 m³
 Basso: imballo da 1 e 2 pz. Peso lordo 8,0 kg — Volume box 0,22 m³

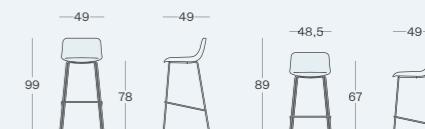


Sgabello alto	base cromata BS068.C	STAST0.615.A01
	base verniciata nera BS068.N	STAST0.615.A02
Sgabello basso	base cromata BS069.C	STAST0.616.A03
	base verniciata nera BS069.N	STAST0.616.A04

Sgabello seduta tappezzata, base a 4 gambe in metallo

Sgabello con seduta in plastica tappezzata, base a 4 gambe in metallo con poggiatesta, disponibile smontato in imballo x1 o x2 pz.


Alto: imballo da 1 e 2 pz. Peso lordo 8,9 kg — Volume box 0,27 m³
 Basso: imballo da 1 e 2 pz. Peso lordo 8,5 kg — Volume box 0,22 m³



Sgabello alto	base cromata BS068.C	STAST0.627.A05
	base verniciata nera BS068.N	STAST0.627.A06
Sgabello basso	base cromata BS069.C	STAST0.628.A07
	base verniciata nera BS069.N	STAST0.628.A08

*prezzo per unità, stesso codice e finitura

Scocche



Extra

Maggiorazione versione montata	SCM
Maggiorazione con tessuto cat. TS2	MTS2
Maggiorazione con tessuto cat. TS3	MTS3



BRILL0.474.A01 - TN 9811 Chalk + RV 0999 White

Sgabello a contatto permanente con schienale in rete e poggiatesta.



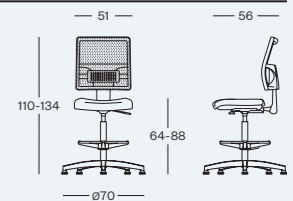
BRILL0.474.A01 - TN 9601 Mineral water + RV 0601 Grey

BRILL0.474.A01 - MR 6625 Dark grey + RV 0651 Black

Sgabello in rete

Schienale in rete RV, sedile imbottito in gomma ignifuga, supporto lombare e poggiatesta regolabile, contatto permanente MG1AM, piedini fissi P01

Peso lordo box 16 kg - Volume box 0,21 m³



Base in nylon BG018.N

senza braccioli

BRILL0.474.A01

Extra

Maggiorazione completamente montato

Maggiorazione con tessuto cat. TS2

Maggiorazione con tessuto cat. TS3

SCM

MTS2

MTS3





TECHC0.483.A06 - CN 4466 Mint

TECHC0.473.A03 - CN 4616 Charcoal



TECHB0.479.A02



TECHB0.485.A05

Serie di sgabelli da laboratorio. Disponibili in finitura legno, poliuretano rigido nero o imbottito, in versione con schienale alto o tondello con poggiatesta.



TEHC0.473.A03 - MR 6332 Indigo

TECHA0.478.A01



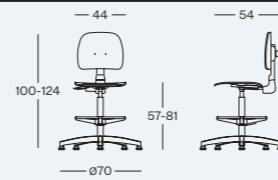
TECHA0.478.A01

TECHA0.484.A04

Techno A: Sgabello in legno

Sedile e schienale in multistrato di faggio verniciato naturale, contatto permanente MG11T, piedini fissi in nylon P01

Peso lordo box 12 kg — Volume box 0,15 m³

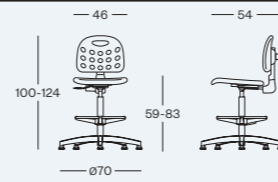


Base in nylon BG018.N con gas lungo e poggipiedi in metallo cromato regolabile in altezza **TECHA0.478.A01**

Techno B: Sgabello in poliuretano

Sedile e schienale in poliuretano espanso nero, contatto permanente MG11T, piedini fissi in nylon P01

Peso lordo box 13 kg — Volume box 0,15 m³

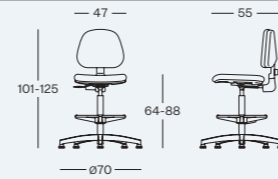


Base in nylon BG018.N con gas lungo e poggipiedi in metallo cromato regolabile in altezza **TECHB0.479.A02**

Techno C: Sgabello tappezzato

Sedile e schienale imbottiti in gomma ignifuga, contatto permanente MG11T, piedini fissi in nylon P01

Peso lordo box 12,4 kg — Volume box 0,15 m³



Base in nylon BG018.N con gas lungo e poggipiedi in metallo cromato regolabile in altezza **TEHC0.473.A03**

Extra

Maggiorazione completamente montata

Maggiorazione con tessuto cat. TS2

Maggiorazione con tessuto cat. TS3

SCM

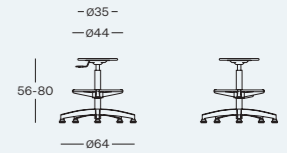
MTS2

MTS3

Techno A: Tondello in legno

Tondello Ø 35 cm in multistrato di faggio verniciato naturale, alzata a gas MG110, piedini fissi in nylon P01

2 pz. Peso lordo box 15,8 kg — Volume box 0,15 m³

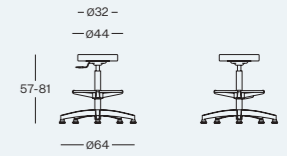


Base in nylon BG018.N con gas lungo e poggipiedi in metallo cromato regolabile in altezza **TECHA0.484.A04**

Techno B: Tondello in poliuretano

Tondello Ø 32 cm in poliuretano espanso nero, alzata a gas MG110, piedini fissi in nylon P01

2 pz. Peso lordo box 15,4 kg — Volume box 0,15 m³

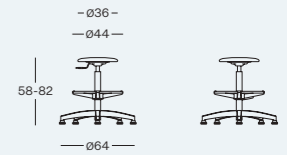


Base in nylon BG018.N con gas lungo e poggipiedi in metallo cromato regolabile in altezza **TECHB0.485.A05**

Techno C: Tondello tappezzato

Tondello Ø 36 cm imbottito in gomma ignifuga, alzata a gas MG110, piedini fissi in nylon P01

2 pz. Peso lordo box 15 kg — Volume box 0,15 m³



Base in nylon BG018.N con gas lungo e poggipiedi in metallo cromato regolabile in altezza **TEHC0.483.A06**

Extra

Maggiorazione completamente montata

Maggiorazione con tessuto cat. TS2

Maggiorazione con tessuto cat. TS3

SCM

MTS2

MTS3

Benches



WAYN00.768.A06

WAYG00.768.A05



WAYG00.768.A05

WAYN00.768.A06

Panca in lamiera forata, in versione verniciata nera o grigio alluminio.





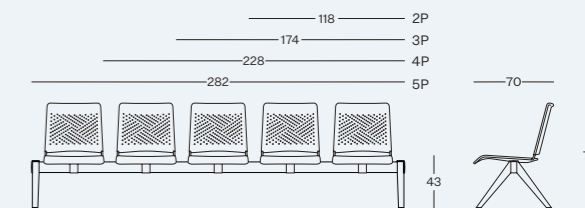
WAYN00.767.A04

WAYN00.766.A02

Way

Panca in lamiera forata e gambe verniciate grigio alluminio o nero, trave in metallo verniciato nero

2 posti	Peso lordo box 26,8 kg — Volume box 0,26 m ³
3 posti	Peso lordo box 36,4 kg — Volume box 0,26 m ³
4 posti	Peso lordo box 46,0 kg — Volume box 0,27 m ³
5 posti	Peso lordo box 55,0 kg — Volume box 0,27 m ³



Panca a 2 posti con sedute e gambe verniciate grigio alluminio	WAYG00.766.A01
Panca a 2 posti con sedute e gambe verniciate nere	WAYN00.766.A02
Panca a 3 posti con sedute e gambe verniciate grigio alluminio	WAYG00.767.A03
Panca a 3 posti con sedute e gambe verniciate nere	WAYN00.767.A04
Panca a 4 posti con sedute e gambe verniciate grigio alluminio	WAYG00.768.A05
Panca a 4 posti con sedute e gambe verniciate nere	WAYN00.768.A06
Panca a 5 posti con sedute e gambe verniciate grigio alluminio	WAYG00.769.A07
Panca a 5 posti con sedute e gambe verniciate nere	WAYN00.769.A08

Extra

Kit tavolino con top bianco + 2 ingressi USB
Portariviste in metallo 50x50 cm

USB001.925.A01
TAVW

Sofas



CRUIS0.501.A04 - CN 4560 Clay

CRUIS0.501.A04 - SR 0102 Cream



CRUIS0.503.A05 - TN 9808 Black pepper

CRUIS0.505.A11 - CN 4511 Sand

Collezione di divani modulari, con piedini tondi o angolari, con finitura verniciata antracite o cromo.



Modulo angolare
CRUIS0.523.A18 - TN 9801
Concrete

Elemento centrale
CRUIS0.517.A14 - TN 9801
Concrete

Modulo angolare
CRUIS0.523.A18 - SR 0117
Quartz grey

Elemento centrale
CRUIS0.517.A14 - TN 9801
Concrete

Poltrona
CRUIS0.501.A02 - TN 9406
Plum



Modulo angolare
CRUIS0.523.A19
CN 4466 Mint

Elemento centrale;
escluso cuscini
CRUIS0.517.A15
CN 4466 Mint

Modulo angolare
CRUIS0.523.A19
CN 4466 Mint

Elemento centrale
CRUIS0.517.A15
CN 4466 Mint

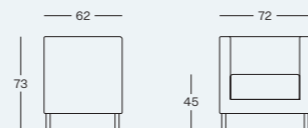
Elemento centrale;
escluso cuscini
CRUIS0.517.A15
CN 4462 Moss green

Pouf quadrato p. 190
ABC000.532.A02
SR 0122 Dark Green

Poltrona

Poltrona con struttura in legno, imbottitura in gomma ignifuga

Peso lordo box 24,8 kg — Volume box 0,32 m³



Piedini tondi in metallo cromato BS004.C

Piedini tondi in metallo verniciato grigio antracite BS004.B

Piedini angolari in metallo cromato BS014.C

Piedini angolari in metallo verniciato grigio antracite BS014.B

Ruote maxi nere d.100 mm RD100

CRUIS0.501.A01

CRUIS0.501.A02

CRUIS0.501.A03

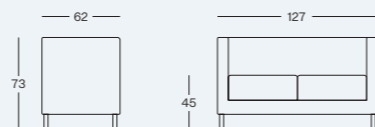
CRUIS0.501.A04

CRUIS0.501.A21

Divano a 2 posti

Divano a 2 posti con struttura in legno, imbottitura in gomma ignifuga

Peso lordo box 35,2 kg — Volume box 0,56 m³



Piedini tondi in metallo cromato BS004.C

Piedini tondi in metallo verniciato grigio antracite BS004.B

Piedini angolari in metallo cromato BS014.C

Piedini angolari in metallo verniciato grigio antracite BS014.B

Ruote maxi nere d.100 mm RD100

CRUIS0.503.A05

CRUIS0.503.A06

CRUIS0.503.A07

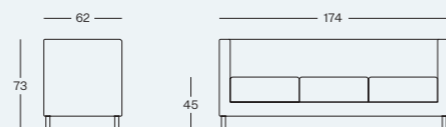
CRUIS0.503.A08

CRUIS0.503.A22

Divano a 3 posti

Divano a 3 posti con struttura in legno, imbottitura in gomma ignifuga

Peso lordo box 45 kg — Volume box 0,76 m³



Piedini tondi in metallo cromato BS004.C

Piedini tondi in metallo verniciato grigio antracite BS004.B

Piedini angolari in metallo cromato BS014.C

Piedini angolari in metallo verniciato grigio antracite BS014.B

Ruote maxi nere d.100 mm RD100

CRUIS0.505.A09

CRUIS0.505.A10

CRUIS0.505.A11

CRUIS0.505.A12

CRUIS0.505.A23

Extra

Maggiorazione con tessuto cat. TS2

Maggiorazione con tessuto cat. TS3

Cuscino dedicato mod. Cruise 30 x 25 cm - rivestimento SM1

Cuscino dedicato mod. Cruise 40 x 18 cm - rivestimento SM1

Cuscino dedicato mod. Cruise 40 x 21 cm - rivestimento SM1

Cuscino dedicato mod. Cruise 50 x 21 cm - rivestimento SM1

MTS2

MTS3

CRUIS0.908.A01

CRUIS0.908.A02

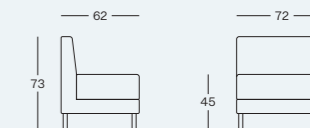
CRUIS0.908.A03

CRUIS0.908.A04

Elemento centrale

Modulo componibile senza braccioli con struttura in legno, imbottitura in gomma ignifuga, completo di kit per fissaggio degli elementi

Peso lordo box 17,2 kg — Volume box 0,32 m³



Piedini tondi in metallo cromato BS004.C

Piedini tondi in metallo verniciato grigio antracite BS004.B

Piedini angolari in metallo cromato BS014.C

Piedini angolari in metallo verniciato grigio antracite BS014.B

Ruote maxi nere d.100 mm RD100

CRUIS0.517.A13

CRUIS0.517.A14

CRUIS0.517.A15

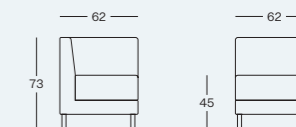
CRUIS0.517.A16

CRUIS0.517.A24

Modulo angolare

Modulo angolare componibile con struttura in legno, imbottitura in gomma ignifuga, completo di kit per fissaggio degli elementi

Peso lordo box 22,2 kg — Volume box 0,32 m³



Piedini tondi in metallo cromato BS004.C

Piedini tondi in metallo verniciato grigio antracite BS004.B

Piedini angolari in metallo cromato BS014.C

Piedini angolari in metallo verniciato grigio antracite BS014.B

Ruote maxi nere d.100 mm RD100

CRUIS0.523.A17

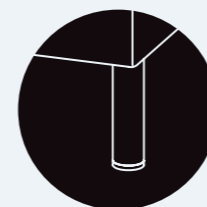
CRUIS0.523.A18

CRUIS0.523.A19

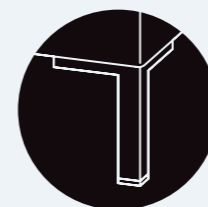
CRUIS0.523.A20

CRUIS0.523.A25

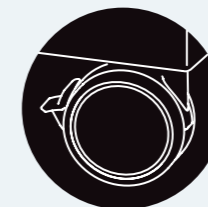
Piedini e ruote



Piedini tondi



Piedini angolari



Ruote

Extra

Maggiorazione con tessuto cat. TS2

Maggiorazione con tessuto cat. TS3

Cuscino dedicato mod. Cruise 30 x 25 cm - rivestimento SM1

Cuscino dedicato mod. Cruise 40 x 18 cm - rivestimento SM1

Cuscino dedicato mod. Cruise 40 x 21 cm - rivestimento SM1

Cuscino dedicato mod. Cruise 50 x 21 cm - rivestimento SM1

MTS2

MTS3

CRUIS0.908.A01

CRUIS0.908.A02

CRUIS0.908.A03

CRUIS0.908.A04



Divano a 3 posti; escluso cuscini
CRSRE0.505.A12 + CRSRE0.588.B03 - TN 9111 Warm grey

Divano a 2 posti
CRSRE0.503.A10 + CRSRE0.587.B02 - CN 4211 Coral red

Poltrona
CRSRE0.501.A02 + CRSRE0.586.B01 - TN 9406 Plum

Pouf rotondo p. 190
ABC000.534.A01 - MR 6231 Super red

Seduta operativa p. 048
BALI00.492.A02 - TN 9601 Mineral water
+ RV 0651 Black



Poltrona
 CRSRE0.501.A05 + CRSRE0.586.B01 -
 TN 9601 Mineral water

Divano a 2 posti
 CRSRE0.503.A07 + CRSRE0.587.B02 -
 TN 9702 Lime + CN 4511 Sand

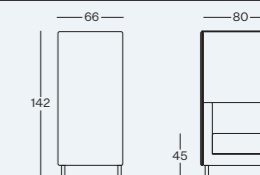
Divano a 3 posti
 CRSRE0.505.A12 + CRSRE0.588.B03 -
 TN 9801 Concrete + TN 9808 Black pepper

Poltrona

Poltrona con struttura in legno, imbottitura in gomma ignifuga e pareti imbottite

Box 1: Peso lordo box 24,8 kg — Volume box 0,32 m³

Box 2: Peso lordo box 20,7 kg — Volume box 0,13 m³



Piedini tondi in metallo cromato BS004.C

Piedini tondi in metallo verniciato grigio antracite BS004.B

Piedini angolari in metallo cromato BS014.C

Piedini angolari in metallo verniciato grigio antracite BS014.B

Ruote maxi nere d. 100 mm RD100

Poltrona

CRSRE0.501.A01

CRSRE0.501.A02

CRSRE0.501.A03

CRSRE0.501.A04

CRSRE0.501.A05

Pareti

CRSRE0.586.B01

CRSRE0.586.B01

CRSRE0.586.B01

CRSRE0.586.B01

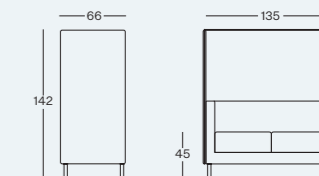
CRSRE0.586.B01

Divano a 2 posti

Divano a 2 posti con struttura in legno, imbottitura in gomma ignifuga e pareti imbottite

Box 1: Peso lordo box 35,2 kg — Volume box 0,56 m³

Box 2: Peso lordo box 25,1 kg — Volume box 0,19 m³



Piedini tondi in metallo cromato BS004.C

Piedini tondi in metallo verniciato grigio antracite BS004.B

Piedini angolari in metallo cromato BS014.C

Piedini angolari in metallo verniciato grigio antracite BS014.B

Ruote maxi nere d. 100 mm RD100

Divano

CRSRE0.503.A06

CRSRE0.503.A07

CRSRE0.503.A08

CRSRE0.503.A09

CRSRE0.503.A10

Pareti

CRSRE0.587.B02

CRSRE0.587.B02

CRSRE0.587.B02

CRSRE0.587.B02

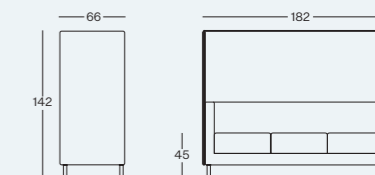
CRSRE0.587.B02

Divano a 3 posti

Divano a 3 posti con struttura in legno, imbottitura in gomma ignifuga e pareti imbottite

Box 1: Peso lordo box 45 kg — Volume box 0,76 m³

Box 2: Peso lordo box 28,8 kg — Volume box 0,24 m³



Piedini tondi in metallo cromato BS004.C

Piedini tondi in metallo verniciato grigio antracite BS004.B

Piedini angolari in metallo cromato BS014.C

Piedini angolari in metallo verniciato grigio antracite BS014.B

Ruote maxi nere d. 100 mm RD100

Divano

CRSRE0.505.A11

CRSRE0.505.A12

CRSRE0.505.A13

CRSRE0.505.A14

CRSRE0.505.A15

Pareti

CRSRE0.588.B03

CRSRE0.588.B03

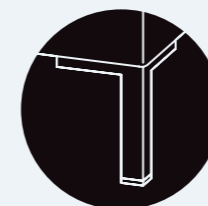
CRSRE0.588.B03

CRSRE0.588.B03

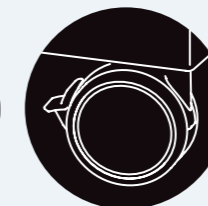
CRSRE0.588.B03

Piedini e ruote

Piedini tondi



Piedini angolari



Ruote

Extra

Maggiorazione con tessuto cat. TS2

Maggiorazione con tessuto cat. TS3

Cuscino dedicato mod. Cruise 30 x 25 cm - rivestimento SM1

Cuscino dedicato mod. Cruise 40 x 18 cm - rivestimento SM1

Cuscino dedicato mod. Cruise 40 x 21 cm - rivestimento SM1

Cuscino dedicato mod. Cruise 50 x 21 cm - rivestimento SM1

MTS2

MTS3

CRUIS0.908.A01

CRUIS0.908.A02

CRUIS0.908.A03

CRUIS0.908.A04



Divano modulare 120 cm con tavolino, panca 80 cm
SAIL00.747.A03, SAIL00.813.B01, SAIL00.539.A11 - CN 4466 Mint


Panca 120 cm
SAIL00.749.A07 - MR 6332 Indigo

Divanetto componibile a moduli agganciabili con gambe cromate o verniciate nere.



Composizione di 4 divani angolari 90° aperto
SAIL00.524.A18 - TN 9111 Warm grey + SR 0105 Yellow

Composizione di 4 divani angolari 90° aperto
SAIL00.524.A18 - SR 0119 Brown + CN 4562 Dark brown



Divano modulare 120 cm
SAIL00.747.A03 - MR 6378 Misty blue

Divano modulare 120 cm
SAIL00.747.A03 - MR 6366 Turquoise

Panca modulare 120 cm
SAIL00.749.A07 - MR 6378 Misty blue

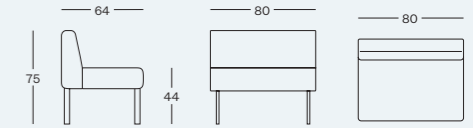
Panca modulare 120 cm con tavolino, divano angolare 90° aperto,
divano angolare 90° chiuso, divano modulare 80 cm, panca modulare
80 cm SAIL00.749.A07 + SAIL00.813.B01 - TN 9601 Mineral water,

SAIL00.524.A17 - MR 6378 Misty blue, SAIL00.523.A19 -
MR 6378 Misty blue, SAIL00.518.A09 - MR 6366 Turquoise,
SAIL00.539.A11 - TN 9601 Mineral water

**Divano singolo 80 cm**

Divano da 80 cm interno in legno, imbottitura in gomma ignifuga, gambe smontate

Peso lordo box 14,5 kg — Volume box 0,30 m³



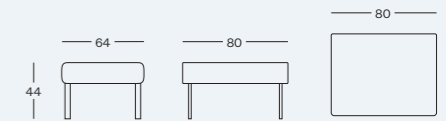
4 gambe in metallo verniciate nere BS083.N
4 gambe in metallo cromate BS083.C

SAIL00.746.A01
SAIL00.746.A02

Panca singola 80 cm

Panca da 80 cm interno in legno, imbottitura in gomma ignifuga, gambe smontate

Peso lordo box 10,8 kg — Volume box 0,12 m³



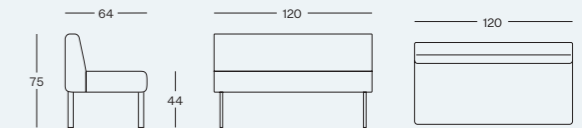
4 gambe in metallo verniciate nere BS083.N
4 gambe in metallo cromate BS083.C

SAIL00.748.A05
SAIL00.748.A06

Divano singolo 120 cm

Divano da 120 cm interno in legno, imbottitura in gomma ignifuga, gambe smontate

Peso lordo box 19,1 kg — Volume box 0,43 m³



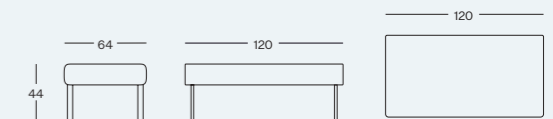
4 gambe in metallo verniciate nere BS083.N
4 gambe in metallo cromate BS083.C

SAIL00.747.A03
SAIL00.747.A04

Panca singola 120 cm

Panca da 120 cm interno in legno, imbottitura in gomma ignifuga, gambe smontate

Peso lordo box 16,2 kg — Volume box 0,21 m³



4 gambe in metallo verniciate nere BS083.N
4 gambe in metallo cromate BS083.C

SAIL00.749.A07
SAIL00.749.A08

Extra

Maggiorazione con tessuto cat. TS2
Maggiorazione con tessuto cat. TS3
Presse elettrica e ingressi USB A + C
Cuscino dedicato mod. Sail 65 x 21 cm - rivestimento SM1
Cuscino dedicato mod. Sail 65 x 25 cm - rivestimento SM1

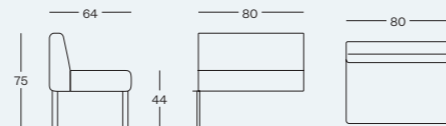
MTS2
MTS3
SAP
TOUR00.908.A01
TOUR00.908.A02

Modulo 80 cm

Le composizioni necessitano sempre di un divano/panca completi (articoli a p. 187)

Modulo seduta da 80 cm per composizioni, interno in legno, imbottitura in gomma ignifuga, gambe smontate

Peso lordo box 14,5 kg — Volume box 0,30 m³



2 gambe in metallo verniciate nere BS084.N
2 gambe in metallo cromate BS084.C

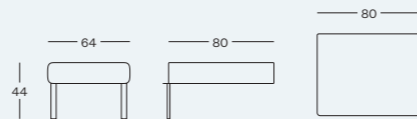
SAIL00.518.A09
SAIL00.518.A10

Modulo panca 80 cm

Le composizioni necessitano sempre di un divano/panca completi (articoli a p. 187)

Panca da 80 cm interno in legno, imbottitura in gomma ignifuga, gambe smontate

Peso lordo box 10,8 kg — Volume box 0,12 m³



2 gambe in metallo verniciate nere BS084.N
2 gambe in metallo cromate BS084.C

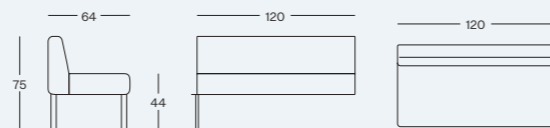
SAIL00.539.A11
SAIL00.539.A12

Modulo 120 cm

Le composizioni necessitano sempre di un divano/panca completi (articoli a p. 187)

Divano da 120 cm interno in legno, imbottitura in gomma ignifuga, gambe smontate

Peso lordo box 19,1 kg — Volume box 0,43 m³



2 gambe in metallo verniciate nere BS084.N
2 gambe in metallo cromate BS084.C

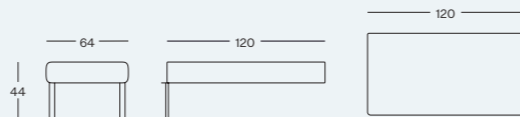
SAIL00.520.A13
SAIL00.520.A14

Modulo panca 120 cm

Le composizioni necessitano sempre di un divano/panca completi (articoli a p. 187)

Panca da 120 cm interno in legno, imbottitura in gomma ignifuga, gambe smontate

Peso lordo box 16,2 kg — Volume box 0,21 m³



2 gambe in metallo verniciate nere BS084.N
2 gambe in metallo cromate BS084.C

SAIL00.541.A15
SAIL00.541.A16

Extra

Maggiorazione con tessuto cat. TS2
Maggiorazione con tessuto cat. TS3
Presse elettrica e ingressi USB A + C
Cuscino dedicato mod. Sail 65 x 21 cm - rivestimento SM1
Cuscino dedicato mod. Sail 65 x 25 cm - rivestimento SM1

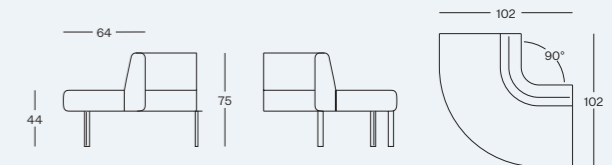
MTS2
MTS3
SAP
TOUR00.908.A01
TOUR00.908.A02

Modulo angolo aperto 90°

Le composizioni necessitano sempre di un divano/panca completi (articoli a p. 187)

Modulo angolo aperto 90° per composizioni, interno in legno, imbottitura in gomma ignifuga, gambe smontate

Peso lordo box 23,5 kg — Volume box 0,60 m³



3 gambe in metallo verniciate nere BS084.N
3 gambe in metallo cromate BS084.C

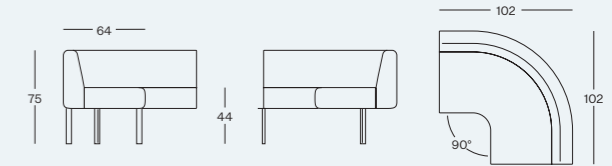
SAIL00.524.A17
SAIL00.524.A18

Modulo angolo chiuso 90°

Le composizioni necessitano sempre di un divano/panca completi (articoli a p. 187)

Modulo angolo chiuso 90° per composizioni, interno in legno, imbottitura in gomma ignifuga, gambe smontate

Peso lordo box 25,9 kg — Volume box 0,60 m³



3 gambe in metallo verniciate nere BS084.N
3 gambe in metallo cromate BS084.C

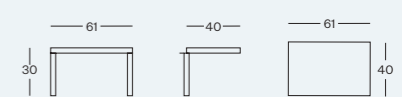
SAIL00.523.A19
SAIL00.523.A20

Modulo tavolino rettangolare

Le composizioni necessitano sempre di un divano/panca completi (articoli a p. 187)

Modulo tavolino rettangolare in melaminico nero, gambe smontate

Peso lordo box 7,0 kg — Volume box 0,04 m³



2 gambe in metallo verniciate nere BS084.N
2 gambe in metallo cromate BS084.C

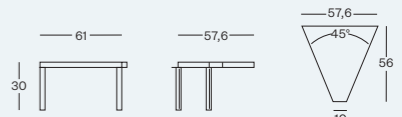
SAIL00.813.B01
SAIL00.813.B02

Modulo tavolino 45°

Le composizioni necessitano sempre di un divano/panca completi (articoli a p. 187)

Modulo tavolino 45° per composizioni, interno in legno, gambe smontate

Peso lordo box 5,9 kg — Volume box 0,04 m³



2 gambe in metallo verniciate nere BS084.N
2 gambe in metallo cromate BS084.C

SAIL00.814.B03
SAIL00.814.B04

Extra

Maggiorazione con tessuto cat. TS2
Maggiorazione con tessuto cat. TS3
Presse elettrica e ingressi USB A + C
Cuscino dedicato mod. Sail 65 x 21 cm - rivestimento SM1
Cuscino dedicato mod. Sail 65 x 25 cm - rivestimento SM1

MTS2
MTS3
SAP
TOUR00.908.A01
TOUR00.908.A02



Pouf quadrato ABC000.532.A02 - SR 0122 Dark green
 Pouf rettangolo ABC000.533.A04 - SR 0109 Cold grey
 Pouf angolo ABC000.535.A03 - CN 4616 Charcoal
 Pouf angolo ABC000.535.A03 - CN 4466 Mint
 Pouf rotondo ABC000.534.A01 - MR 6053 Honey
 Composizione di 4 pouf angolo ABC000.535.A03
 MR 6629 Grey
 CN 4616 Charcoal
 MR 6625 Dark grey
 MR 6643 Light grey



Serie di pouf con struttura interna in legno disponibili nelle forme quadrato, rotondo, angolo e rettangolo.



ABC000.534.A01 - MR 6234 Burgundy ABC000.534.A01 - CN 4211 Coral red ABC000.534.A01 - SR 0102 Cream ABC000.534.A01 - CN 4560 Clay ABC000.534.A01 - TN 9404 Tomato red

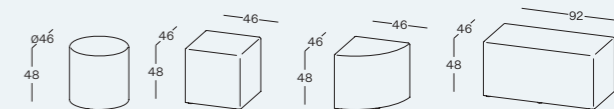


ABC000.535.A03 - MR 6333 Navy blue ABC000.533.A04 - TN 9601 Mineral water ABC000.534.A01 - TN 9702 Lime ABC000.532.A02 - TN 9406 Plum

Pouf

Struttura interna in multistrato, imbottitura in gomma ignifuga, con piedini di appoggio in plastica nera

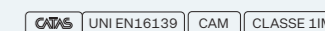
Rotondo	Peso lordo box	7,4 kg	Volume box	0,12 m ³
Quadrato	Peso lordo box	8,6 kg	Volume box	0,12 m ³
Angolo	Peso lordo box	7,6 kg	Volume box	0,12 m ³
Rettangolo	Peso lordo box	11,8 kg	Volume box	0,25 m ³



Rotondo	ABC000.534.A01
Quadrato	ABC000.532.A02
Angolo	ABC000.535.A03
Rettangolo	ABC000.533.A04

Extra

Maggiorazione con tessuto cat. TS2	MTS2
Maggiorazione con tessuto cat. TS3	MTS3





Serie di tavolini tondi a quattro gambe in due dimensioni in legno rovere.



WOOD00.933.A01

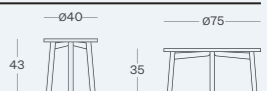


WOOD00.905.A02

Tavolino basso legno rovere

Tavolo tondo con piano in laminato rovere e 4 gambe in legno massello rovere, smontato

Ø 40 cm Peso lordo box 4,2 kg – Volume box 0,02 m³
 Ø 75 cm Peso lordo box 10,6 kg – Volume box 0,13 m³



Piano tondo Ø 40 cm
 Piano tondo Ø 75 cm

WOOD00.933.A01
 WOOD00.905.A02

Basic Collection

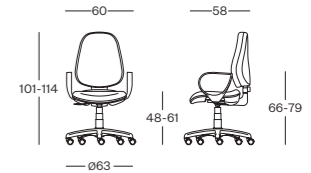
Karin L

CEAS UNI EN1335



Operativa tappezzata
Schienale tappezzato regolabile in altezza, imbottitura in resina poliuretanic, contatto permanente MG11T, ruote standard autofrenanti R04

Peso lordo box 13,9 kg — Volume box 0,13 m³



Base in nylon BG055.N
senza braccioli
con braccioli fissi in plastica BR151.N

KARIN0.401.A04
KARIN0.401.A05

Extra

Ruote autofrenanti gommate
Maggiorazione per omologazione 1IM (in gomma ignifuga)

R05
1IM

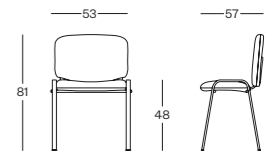
Iso

CEAS UNI EN16139



Sedia attesa tappezzata (minimo 3 pz. dello stesso colore)
Schienale e sedile imbottiti in gomma poliuretanic

3 pz. Peso lordo box 20,1 kg — Volume box 0,44 m³



Base a 4 gambe verniciate nere BS050.N

ISO000.605.A01

Extra

Maggiorazione per omologazione 1IM (in gomma ignifuga)

1IM

MD - Tessuto ignifugo


Tessuto ignifugo classe 1IM (Classe 1IM in combinazione con poliuretano espanso ignifugo densità 35 kg/m³)




MD 0501 - Blu



MD 0502 - Rosso



MD 0511 - Nero



MD 0514 - Grigio
Melange

Composizione 100% PP
Peso 230gr/m²
Solidità alla luce 5 (UNI EN ISO 105 B02)
Resistenza allo sfregamento > 80.000 Martindale
Ignifugità Classe 1 ITA (classe 1IM in combinazione con seduta con gomma ignifuga), EN 1021-1 (cigarette), EN 1021-2 (match)

Manutenzione
Aspirare regolarmente

TP - Simil pelle

Simil pelle ignifuga (non omologata)



TP 111 - Bianco



TP 200 - Nero



TP 607 - Tortora

Composizione 85% PVC 15% PL
Peso 740 gr/m²
Solidità alla luce 5 (UNI EN ISO 105 B02)
Resistenza allo sfregamento > 100.000 Martindale
Ignifugità EN 1021-1 (cigarette), EN 1021-2 (match)

Manutenzione
Con acqua e sapone neutro, non usare prodotti chimici

Componenti

Braccioli



BR020.N

BR021.N

BR185.N

BR151.N

Codice

BR020.N

BR021.N

BR185.N

BR151.N

Coppia braccioli regolabili in nylon nero con pad in PU nero

Coppia braccioli regolabili 3D con pad in PU nero

Coppia braccioli fissi in nylon nero

Coppia braccioli fissi in polipropilene nero

Meccanismi



MG110

MG11T

MO11Z

MS11A



MS11H

MS1BT

MS1BH

Codice

MG110

MG11T

MO11Z

MS11A

MS1BH

MS11H

MG1AG

MS1BT

supporto girevole per tondelli con alzata a gas

supporto girevole dattilo con alzata a gas

meccanismo oscillante nero

meccanismo sincronizzato nero con traslatore di seduta


meccanismo sincronizzato nero con traslatore di seduta

meccanismo sincronizzato regolabile in 4 posizioni

supporto girevole grigio

meccanismo sincronizzato regolabile in 4 posizioni

Pistoni a gas



POMC

POMN

Codice

POMN

POMC

nero

cromato

Ruote e piedini



R04

R05

R26

R27

P04

P03

Codice

R04

R05

R26

R27

P04

P03

set ruote Ø 50 mm autofrenanti nere

set ruote Ø 50 mm autofrenanti gommate nere

set ruote Ø 65 mm autofrenanti nere

set ruote Ø 65 mm autofrenanti gommate nere

set piedini in nylon nero

set piedini in metallo cromato

Basi



BG055.N

BG018.N

BG004.L

Codice

BG055.N

BG018.N


BG004.L

base 5 razze Ø 630 mm in nylon nero

base 5 razze Ø 700 mm in nylon nero

base 5 razze Ø 700 mm in alluminio lucido

Rivestimenti



Tessuto CN

Tessuto MR

Tessuto TN

Simil-pelle SR

Codice


SM1

metro lineare

Componenti sfusi

Prezzo netto comprensivo di spese di spedizione

Finiture



TN 9404 Tomato red



MR 6231 Super red




MR 6120 Red orange




TN 9416 Dark red




CN 4211 Coral red




MR 6234 Burgundy



TN 9406 Plum




CN 4562 Dark brown



CN 4056 Mustard



MR 6053 Honey



TN 9702 Lime



CN 4560 Clay



CN 4614 Stone




CN 4511 Sand



TN 9111 Warm grey



TN 9811 Chalk



MR 6378 Misty blue



MR 6366 Turquoise



TN 9601 Mineral water



MR 6332 Indigo




CN 4313 Ocean



TN 9612 Amazon




MR 6333 Navy blue



TN 9618 Lava blue




CN 4466 Mint




TN 9717 Grass green




MR 6496 Forest green




CN 4462 Moss green



TN 9801 Concrete



TN 9808 Black pepper




CN 4616 Charcoal




MR 6643 Light grey



MR 6629 Grey




MR 6625 Dark grey




MR 6651 Jet black

RV Per i modelli:
Cometa
Bali
Kite
Key
Maia
Brill



RV 0651i Ignifugo Black




RV 0601 Grey




RV 0999 White

TT Per il modello:
Kite




TT 0001i Ignifugo Black



TT 0002i Ignifugo Grey

TD Per il modello:
S Mesh



TD 0001 Antracite



SR 0109 Cold grey



SR 0132 Royal blue



SR 0122 Dark green



SR 0120 Orange




SR 0105 Yellow



SR 0128 Red




SR 0102 Cream



SR 0111 Beige



SR 0119 Brown




SR 0101 White



SR 0117 Quartz grey




SR 0125 Anthracite



SR 0133 Black


PXS – Plastiche

Stay
100% riciclato

PXS 001 - White PXS 002 - Mint PXS 003 - Sky blue PXS 004 - Ambra PXS 005 - Dark grey


Stay Lounge
Stay Stool



PXS 001 - White PXS 002 - Mint PXS 005 - Dark grey


PXH – Plastiche

Seed
100% riciclato

PXH 007 - Eco-Blue PXH 006 - Eco-Grey PXH 001 - Eco-Black


Seed




PXH 004 - White PXH 002 - Tea Green PXH 005 - Lagoon PXH 003 - Blush

PXQ – Plastiche

Lora
Scocca




PXQ 1000 - Gesso PXQ 3005 - Torrente PXQ 8005 - Oceano PXQ 1515 - Quarzo PXQ 6030 - Vino



PXQ 9000 - Carbone

Lora
Base a 4 gambe



PXQ 2000 - Cemento PXQ 6010 - Torrente scuro PXQ 7020 - Vino scuro PXQ 8500 - Grafite scuro


Lora
Scocca e base a 4 gambe
100% riciclato




PX_E 6005 - Grigio caldo Eco

PXN – Plastiche

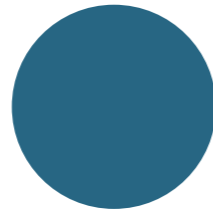
Tuc tuc
Mug




PXN 001 - Bianco




PXN 006 - Verde




PXN 002 - Blu



PXN 005 - Giallo




PXN 004 - Rosso



PXN 003 - Antracite

Plastiche Basi piramidali

Stay



Bianco




Nero

Lora



Off white



Nero

W – Legno

Stay
Lora
Mug



Faggio naturale

Stay Lounge
Wood



Rovere naturale

M – Metallo

Stay, Smart, Cubika,
Frame, Maia, Stay
Stool, Cruise, Sail




Cromato



Verniciato nero

Lora



Verniciato bianco




Cromato




Verniciato nero

Stay Lounge



Verniciato bianco



Verniciato verde chiaro



Verniciato nero

A – Alluminio

Stay Lounge



Lucido



Verniciato nero

Certificazioni

sem

Certificazioni

213

Collezioni Sem		Omologazioni IIM					Certificazioni	
		Rivestimento SM1	CATAS UNI EN 1335	CATAS UNI EN 16139	ANSI BIFMA	H24	CAM	
Managerial	Grid	●	●				●	
	Dama New	●	●					
	Elvira	●	●	●				
Operative	S Mesh	●	●					
	Cometa	●	●		●	●	●	
	Bali	●	●		●		●	
	Stone	●	●				●	
	Kite	●	●				●	
	Cubox	●	●				●	
	Karin L	●	●					
	Asolo	●	●				●	
	Visitor	Stay Lounge	●					
Stay		●		●			●	
Smart		●						
Cubika		●		●			●	
Frame		●		●			●	
Maia		●		●			●	
Maia Rete		●		●			●	
Lora		●		●			●	
Seed		●		●			●	
Stools	Tuc Tuc	●		●	●			
	Mug	●		●	●			
	Stay	●		●				
	Brill	●	●				●	
	Techno A		●					
	Techno C	●	●				●	
Benches	Way			●			●	
Sofas	Sail	●						
	Cruise	●		●			●	
	Abc	●		●			●	

Tutti i prodotti riportati nell'elenco rispettano i requisiti di costruzione per poter essere certificati e omologati. Sono già disponibili le omologazioni e le certificazioni che riportano il punto ●.

SM1

Tessuti ed eco-pelle appartenenti alla cartella colori SEM

Legenda

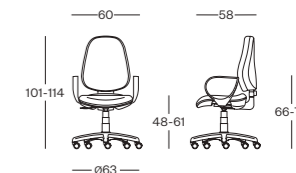
Esempio prodotto

Karin L

Operativa tappezzata

Schienale tappezzato regolabile in altezza, imbottitura in gomma ignifuga, contatto permanente MG11T, ruote standard autofrenanti R04

Peso lordo box 13,9 kg — Volume box 0,13 m³



Base in nylon BG055.N

con braccioli regolabili in altezza BR020.N

con braccioli regolabili in 3D BR021.N

con braccioli fissi in plastica BR151.N

KARIN0.401.A02

KARIN0.401.A04

KARIN0.401.A03

Extra

Ruote maxi autofrenanti gommata

Versione senza braccioli (dal prezzo con braccioli regolabili in altezza)

Maggiorazione completamente montata

Maggiorazione con tessuto cat. TS2

Maggiorazione con tessuto cat. TS3

R05

BR000

SCM

MTS2

MTS3

Codice da riportare nell'ordine

KARIN0.401.A02	SM1	...	R05	SCM	
1	2	3	4	5	=
Codice dell'articolo	Categoria rivestimento	Codice Tessuto	Extra 1	Extra 2	Prezzo totale

Riepilogo

1	Operativa tappezzata mod. Karin L
2	Rivestimento SM1
3	Codice rivestimento es. MR 6366
4	Ruote maxi autofrenanti gommata (Extra 1)
5	Maggiorazione per sedia completamente montata (Extra 2)
=	Prezzo totale

Sem nasce dall'esigenza di soddisfare le necessità di un mercato sempre più complesso ed in continua evoluzione.

Le sedie sono studiate per garantire comfort e benessere alla persona, oltre che un'adeguata ergonomia in grado di rispettare le normative europee ed in alcuni casi anche quelle americane.

Il progetto vuole presentare prodotti dalle tecnologie semplici e funzionali, declinabili in diversi contesti d'utilizzo: ambienti lavorativi, residenziali e domestici.

Grazie all'esperienza maturata da Milani in questo settore, Sem ha l'opportunità di coniugare il know-how manifatturiero con la qualità e la sicurezza di un prodotto certificato e omologato.

Per questo Sem garantisce per 3 anni le sue collezioni.





Termini e condizioni di vendita

I prezzi riportati in listino sono espressi in Euro (iva esclusa). I prezzi possono essere modificati in qualsiasi momento anche in relazione a variazioni subite dal costo della manodopera e/o delle materie prime. Le nostre offerte sono valide per un periodo di 60 giorni a partire dalla data delle stesse salvo diverso accordo scritto.

Ordini

Tutti gli ordini sono esecutivi dopo l’approvazione dell’Ufficio Vendite di Milani S.r.l. che si riserva di effettuare una comunicazione scritta per l’accettazione. I contratti di vendita stipulati dai nostri Agenti non si perfezionano fino alla nostra approvazione scritta. L’ordine del Cliente approvato dalla Milani S.r.l. non può essere revocato o modificato senza il nostro consenso, e comunque, non può essere revocato a partire dal 3° giorno successivo al ricevimento della conferma d’ordine.

Gli ordini sono gestiti singolarmente; le eventuali aggiunte sono gestite come nuovi ordini.

Si raccomanda la gentile clientela di formulare gli ordini specificando in maniera evidente: nome e codice articolo, finitura del rivestimento, quantità, luogo di destinazione (con specifiche della zona, ad esempio: zona a traffico limitato, strade strette e non accessibili a tutti i mezzi), specifiche di consegna, recapiti telefonici, orari di apertura/ricezione merce.

Tempi e termini di consegna

I tempi di consegna sono indicati nell’ultima colonna della conferma d’ordine. Le date riportate, salvo specifiche eccezioni, riportano il giorno di venerdì, ed è sempre l’ultimo giorno disponibile per la consegna, fatto salvo eventi naturali/scioveri non imputabili a Milani S.r.l.

La nostra ditta si riserva di recedere dal contratto di vendita nei casi previsti dall’articolo 1641 c.c. ed ogni qualvolta sia a conoscenza di fatti che rendono dubbia la solvibilità del Cliente, ovvero del pagamento del corrispettivo nei termini convenuti.

Resa

La merce viene venduta con resa franco fabbrica o franco destino. Nel caso di resa franco destino, la merce si intende resa sponda camion. È compito del cliente informare al momento dell’ordine di eventuali limitazioni concernenti l’accessibilità, permessi e pedaggi (es. ZTL), nonché di richieste specifiche, quali:

- sponda idraulica (extra costo 60€)
- consegna al piano/facchinaggio
- smaltimento degli imballi
- eventuale montaggio dei prodotti
- richiesta prova di consegna

Le spese aggiuntive sopracitate verranno addebitate al cliente al costo.

Qualora sopraggiungano eventi quali: ritiro / consegna a vuoto, annullamento contrassegno, richiesta di riconsegna, giacenza, eventuali tassatività di consegna inderogabili, verranno addebitate al cliente le spese sostenute da Milani S.r.l. al costo. Qualora la merce sia resa franco destino, Milani S.r.l. attua i seguenti minimi d’ordine, al di sotto dei quali viene applicato un contributo di trasporto calcolato secondo lo schema di seguito:

Regione	Importo spedizione al netto	Contributo trasporto
Veneto	200,00 €	25,00 €
Lombardia Piemonte Liguria Emilia Romagna Valle D’Aosta Friuli-Venezia Giulia Trentino-Alto Adige	300,00 €	30,00 €

Regione	Importo spedizione al netto	Contributo trasporto
Toscana Umbria Marche Molise Abruzzo	300,00 €	35,00 €
Lazio Puglia Calabria Campania Basilicata	400,00 €	40,00 €
Sicilia	400,00 €	50,00 €
Sardegna	400,00 €	60,00 €

Imballo

La merce è fornita imballata in cartone o protetta da nylon a bolle. Se il cliente richiede per iscritto un imballo differente dallo standard al fine di garantire l’integrità della merce durante il trasporto, quest’ ultimo verrà fatturato al costo.

Se Milani S.r.l. ritiene di dover usare, al fine di garantire l’integrità della merce durante il trasporto, altri tipi di imballi, essi saranno addebitati in fattura al costo; tali imballi non saranno accettati in restituzione alla Milani S.r.l.

Tessuto cliente/tessuti fuori cartella

Milani S.r.l. mette a disposizione la produzione dei propri prodotti con rivestimenti forniti dal cliente. Milani S.r.l. si riserva tuttavia il diritto di riserva e di approvazione del rivestimento fornito. Il tessuto verrà fornito dal cliente in porto franco nostra sede. Il prezzo di riferimento è quello della categoria SM1. Milani S.r.l. è anche disponibile a fornire tessuti fuori catalogo, su richiesta invieremo un preventivo per il modello rivestito con il tessuto specifico.

Tolleranze tessuti

I colori delle stoffe in campionario sono solo indicativi, non essendo tecnicamente possibile assicurare perfetta costanza di colore tra una partita e l’altra.

Per dette ragioni la ditta Milani S.r.l. non risponde dell’uguaglianza del rivestimento tra la composizione originaria e gli elementi aggiuntivi, qualunque sia il lasso di tempo trascorso.

Misure, pesi, volumi

Le misure, i pesi e i volumi si riferiscono all’articolo in foto presente nel listino prezzi. Si tratta di dati indicativi, in quanto possono cambiare in funzione della scelta effettuata tra le varianti fornite per ciascun prodotto. Per eventuali informazioni a riguardo, contattare il nostro ufficio tecnico/commerciale e/o riferirsi alle specifiche indicate nelle schede tecniche.

Riserva di verifica merce

Si raccomanda la clientela di apporre sul documento di consegna del trasportatore sempre la riserva in bolla. Solo in questo modo il cliente può ritenersi tutelato a fronte di danneggiamenti provocati dalla cattiva movimentazione durante il trasporto.

Pagamento

La forma di pagamento stabilita nella “conferma d’ordine” e da noi accettata non potrà subire variazioni, se non autorizzate per iscritto. Si ritengono validi soltanto i pagamenti effettuati alla nostra sede, oppure a persona da noi autorizzata di volta in volta per iscritto. La Milani S.r.l. si riserva il diritto di proprietà sulla merce fornita sino all’avvenuto pagamento totale dell’importo fatturato (art. 1523 c.c.). Eventuali

222

ritardi nella liquidazione delle nostre fatture comportano l’annullamento delle forniture in corso e future, e la facoltà da parte di Milani S.r.l. di dare corso al recupero del credito. La merce rimane di proprietà della società Milani S.r.l. fino all’avvenuto pagamento.

Reclami/Contestazioni

Contestazioni e/o reclami si accettano solo alla consegna e alla presenza del consegnatario, mentre le contestazioni relative a vizio o avarie della merce si accettano entro 8 giorni dalla consegna della merce. Al momento della consegna, il Ricevente è tenuto ad effettuare tutti i controlli necessari per verificare l’integrità della merce e la corrispondenza all’ordine. Eventuali reclami devono essere comunicati per iscritto ai referenti commerciali, secondo modalità indicate nella sezione “garanzia”. Oltre tale termine nessun reclamo sarà accettato. In qualsiasi caso i reclami non consentono di sospendere il pagamento dovuto.

Resi

Milani S.r.l. non accetta resi se non preventivamente autorizzati.

Modifiche produttive

La ditta venditrice si riserva in qualunque momento di variare misure o apportare le modifiche che riterrà necessarie senza alterare la funzionalità e l’estetica di base. Leggere differenze di tonalità di colore nei rivestimenti, rispetto a quelli contenuti nelle cartelle standard, o di misure sul prodotto, non potranno dar luogo a richieste di sostituzioni o danni.

CAM

Visti i continui aggiornamenti delle certificazioni, vi preghiamo di far riferimento all’Ufficio Commerciale per i dettagli.

Foro competente

Per tutti gli obblighi e le controversie del presente contratto di vendita è competente il Foro di Treviso.

Garanzia

Il periodo di garanzia fornito dalla Milani S.r.l. sui propri prodotti è di 3 anni; tutte le nostre sedie sono state collaudate e ne viene garantita la qualità.

La garanzia è valida:

- Dal momento in cui eventuali difetti di fabbricazione siano comunicati dall’utente finale a Milani S.r.l., entro 20 giorni dalla data di ricezione della merce;
- 24 mesi su tutte le parti meccaniche soggette ad usura, quali componenti in movimento (ruote, alzate a gas, meccanismi), purché i difetti non siano imputabili ad un cattivo uso del prodotto o ad un uso improprio (utilizzo di ruote su pavimentazione non adeguata, ecc.);
- Il cliente è tenuto a comunicare a Milani S.r.l. tutti i dettagli dell’ordine d’acquisto (data d’acquisto, modello, quantità), così come la prova di consegna merce. La contestazione deve essere inviata a sales@sm-milani.com e deve contenere la descrizione precisa del difetto riscontrato, comprese foto e video al fine di individuare la causa del difetto.

Le eventuali spese di trasporto e riconsegna saranno richieste al committente solo a partire dal secondo anno.

sem

Sono esclusi dalla garanzia:

- L’utilizzo eccessivo o scorretto del prodotto.
- In caso di riparazione del pezzo danneggiato, l’operatività della garanzia verrà valutata dal nostro personale; se considerato uso improprio e/o cattivo utilizzo, la riparazione sarà a carico del cliente.
- L’usura naturale dei materiali (es. tessuti, ruote, ecc.).
- I difetti causati dagli interventi effettuati dal personale non autorizzato da Milani S.r.l.
- Pulizia con prodotti non idonei sui tessuti, parti metalliche e plastiche.
- Tagli o graffi creati da urti.
- I difetti dovuti ad ambienti e/o atmosfere umide, con presenza di sale e/o acidi.

Le riparazioni possono essere effettuate con l’invio del componente da sostituire se il difetto è semplice e ben definito, o facendo rientrare l’intera seduta ben imballata presso la nostra sede con corriere convenzionato. Qualora, una volta controllato il materiale, venga riscontrato che il difetto sia stato causato dal cliente, Milani S.r.l. addebiterà allo stesso tutti i costi relativi compreso il trasporto.

Catalogo

223

Certificazioni

Le certificazioni aziendali ci consentono di sostenere una crescita coerente e organizzata, che punta al continuo miglioramento in efficacia ed efficienza.

L’organizzazione aziendale viene costantemente monitorata attraverso un Sistema di Gestione Integrato Qualità / Ambiente / Sicurezza, che in conformità e rispondenza alle nuove edizioni delle norme, basate sul RISK ASSESSMENT (analisi del rischio), permette all’azienda di lavorare preventivamente alla risoluzione dei problemi e sui punti di forza e debolezza dell’organizzazione stessa (SWOT ANALYSYS).

Sistema di Gestione integrato certificato

Qualità ISO 9001



Ambiente ISO 14001



per IAF 29

Salute e Sicurezza sul Lavoro UNI ISO 45001



per IAF 29

Certificazioni di prodotto



Sem
a Milani Srl brand

Sede legale/Showroom
5/7, V. delle Industrie II
30020 Meolo VE Italia

Sede operativa/Uffici
21, V. Giorgione
31056 Roncade TV Italia

T + 39 0422 1860501
F + 39 0422 1860599

info@semseating.com
semseating.com

Creative direction
Graphic design
Studio Chiara Torelli

Photography
Studio Visus

Litography and printing
Grafiche Antiga, Italia
Settembre 2024



sem

semseating.com